

State of Qatar
Planning and Statistics Authority
Statistics Department



دولة قطر
جهاز التخطيط والإحصاء
إدارة الإحصاءات

النشرة السنوية
لإحصاءات الأنشطة الاقتصادية
THE ANNUAL BULLETIN OF
ECONOMIC ACTIVITIES STATISTICS
2021

2022 Release

إصدار ٢٠٢٢

يسر جهاز التخطيط والإدارة
ومتخذي القرارات في هذا
السنوي لعام ٢٠٢١. ي
الأنشطة الاقتصادية التي
التغيرات في هيكلية وعقد
الاقتصادية الوطنية.

وبهذه المناسبة نتوجه بـ
القطاع الخاص على تعاو
لإنجاز هذا المسح .

ويرحب الجهاز بأية ملاءم
مضمون هذه النشرة.

د. صالح بن محمد النابت
رئيس جهاز التخطيط والإحصاء

Contents

المحتويات

Table No.	Particulars	رقم الصفحة Page No.	البيان	رقم الجدول
	Preface	3		تقديم
	Contents	5		المحتويات
	Survey Methodology	8		منهجية المسح
	General Concepts And Definitions	10		مفاهيم وتعريف عامة
Chapter 1				
Energy & Manufacturing Statistics			الفصل الأول	
			إحصاءات الطاقة والصناعة	
1	Number Of Employees & Compensation Of Employees By Nationality & Main Economic Activity	21	عدد المشتغلين وتقديرات تعويضات العاملين حسب الجنسية والنشاط الاقتصادي الرئيسي	١
2	Estimates Of Value Added By Main Economic Activity	23	تقديرات القيمة المضافة حسب النشاط الاقتصادي الرئيسي	٢
3	Main Economic Indicators By Ownership And Main Economic Activity	26	أهم المؤشرات الاقتصادية حسب ملكية المنشأة والنشاط الاقتصادي الرئيسي	٣
Chapter 2				
Building & Construction Statistics			الفصل الثاني	
			إحصاءات البناء والتشييد	
4	Number Of Employees & Compensation Of Employees By Nationality & Main Economic Activity	31	عدد المشتغلين وتقديرات تعويضات العاملين حسب الجنسية والنشاط الاقتصادي الرئيسي	٤
5	Estimates Of Revenues By Sources	32	تقديرات الإيرادات حسب المصادر	٥
6	Estimates Of Value Added By Main Economic Activity	33	تقديرات القيمة المضافة حسب النشاط الاقتصادي الرئيسي	٦
7	Major Economic Indicators By Main Economic Activity	35	أهم المؤشرات الاقتصادية حسب النشاط الاقتصادي الرئيسي	٧
Chapter 3				
Wholesale & Retail Trade Statistics			الفصل الثالث	
			إحصاءات تجارة الجملة والتجزئة	
8	Number Of Employees & Compensation Of Employees By Nationality & Main Economic Activity	39	عدد المشتغلين وتقديرات تعويضات العاملين حسب الجنسية والنشاط الاقتصادي الرئيسي	٨
9	Estimates Of Value Added By Main Economic Activity (Two Digits)	40	تقديرات القيمة المضافة حسب النشاط الاقتصادي الرئيسي (الحد الثاني)	٩
10	Main Economic Indicators By Main Economic Activity (Two Digits)	42	أهم المؤشرات الاقتصادية حسب النشاط الاقتصادي الرئيسي (الحد الثاني)	١٠

Contents

المحتويات

Table No.	Particulars	رقم الصفحة Page No.	البيان	رقم الجدول
Chapter 4			الفصل الرابع	
Transport & Communications Statistics			إحصاءات النقل والإتصالات	
15	Number Of Employees & Compensation Of Employees By Nationality & Main Economic Activity	45	عدد المشتغلين وتقديرات تعويضات العاملين حسب الجنسية والنشاط الإقتصادي الرئيسي	١١
16	Estimates Of Value Added By Main Economic Activity	46	تقديرات القيمة المضافة حسب النشاط الاقتصادي الرئيسي	١٢
17	Main Economic Indicators By Main Economic Activity	47	أهم المؤشرات الاقتصادية حسب النشاط الاقتصادي الرئيسي	١٣
Chapter 5			الفصل الخامس	
Restaurants & Hotels Statistics			إحصاءات الفنادق والمطاعم	
11	Number Of Employees & Compensation Of Employees By Nationality & Main Economic Activity	51	عدد المشتغلين وتقديرات تعويضات العاملين حسب الجنسية والنشاط الإقتصادي الرئيسي	١٤
13	Estimates Of Value Added By Main Economic Activity	52	تقديرات القيمة المضافة حسب النشاط الاقتصادي الرئيسي	١٥
14	Main Economic Indicators By Main Economic Activity	54	أهم المؤشرات الاقتصادية حسب النشاط الاقتصادي الرئيسي	١٦
Chapter 6			الفصل السادس	
Banks & Insurance Statistics			إحصاءات البنوك والتأمين	
A- Banks Statistics :			أ - إحصاءات البنوك :	
18	No. Of Employees & Estimates Of Compensation Of Employees By Nationality And Bank Nationality	59	عدد المشتغلين وتقديرات تعويضات العاملين حسب الجنسية و جنسية البنك	١٧
19	Value Of Gross Output And Value Added By Bank Nationality	60	قيمة الإنتاج الإجمالي والقيمة المضافة حسب جنسية البنك	١٨
20	Main Economic Indicators By Bank Nationality	62	أهم المؤشرات الاقتصادية حسب جنسية البنك	١٩
B- Insurance Statistics :			ب - إحصاءات التأمين :	
21	No. Of Employees & Compensation Of Employees By Nationality And Nationality of Insurance Company	65	عدد المشتغلين وتقديرات تعويضات العاملين حسب الجنسية و جنسية شركة التأمين	٢٠
22	Number And Value Of Insurance Policies By Type And Nationality of Insurance Company	66	عدد وقيمة وثائق التأمين حسب النوع و جنسية شركة التأمين	٢١
23	Value Of Gross Output And Value Added By Nationality of Insurance Company	67	قيمة الإنتاج الإجمالي والقيمة المضافة حسب جنسية شركة التأمين	٢٢
24	Main Economic Indicators By Nationality of Insurance Company	69	أهم المؤشرات الاقتصادية حسب جنسية شركة التأمين	٢٣

Contents

المحتويات

Table No.	Particulars	رقم الصفحة Page No.	البيان	رقم الجدول
Chapter 7			الفصل السابع	
Business Services Statistics			إحصاءات خدمات الأعمال	
25	Number Of Employees & Compensation Of Employees By Nationality & Main Economic Activity	73	عدد المشتغلين وتقديرات تعويضات العاملين حسب الجنسية والنشاط الإقتصادي الرئيسي	٢٤
26	Estimates Of Value Added By Main Economic Activity	74	تقديرات القيمة المضافة حسب النشاط الإقتصادي الرئيسي	٢٥
27	Main Economic Indicators By Main Economic Activity	76	أهم المؤشرات الاقتصادية حسب النشاط الإقتصادي الرئيسي	٢٦
Chapter 8			الفصل الثامن	
Social & Personal Services Statistics			إحصاءات الخدمات الاجتماعية والشخصية	
28	Number Of Employees & Compensation Of Employees By Nationality & Main Economic Activity	79	عدد المشتغلين وتقديرات تعويضات العاملين حسب الجنسية والنشاط الإقتصادي الرئيسي	٢٨
29	Estimates Of Value Added By Main Economic Activity	80	تقديرات القيمة المضافة حسب النشاط الإقتصادي الرئيسي	٢٩
30	Main Economic Indicators By Main Economic Activity	82	أهم المؤشرات الاقتصادية حسب النشاط الإقتصادي الرئيسي	٣٠

Survey Methodology

The Planning and Statistics Authority carries out the Annual Economic Survey on a regular basis and the target population for the Annual Economic Survey is all establishments engaged in economic activities within the State of Qatar. It should be noted here that the Annual Economic Survey does not cover the public administration sector (government, including the health and education services provided by the state). Moreover, the survey does not cover the agricultural sector with all its activities, as well as the informal sector.

1 - The Scope:

According to the National Classification of Economic Activities issued by the Planning and Statistics Authority in January 2015, derived from the Fourth Revision of the International Standard Industrial Classification of All Economic Activities (ISIC4) which is issued by the United Nations Statistics Division, the survey covers the following economic activities:

B	Mining and Quarrying.	
C	Manufacturing.	
D	Electricity, gas, steam and air conditioning supply	
E	Water supply; sewerage, waste management and remediation activities	
F	Construction	
G	Wholesale and retail trade; repair of motor vehicles and motorcycles	
H	Transportation and storage	
I	Accommodation and food service activities	
J	Information and communication	
K	Financial and insurance activities	
L	Real estate activities	
M	Professional, scientific and technical activities	
N	Administrative and support service activities	
P	Education	
Q	Human health and social work activities	
R	Arts, entertainment and recreation	
S	Other service activities	

Data for maintenance repair of motor vehicles included in Bulletin of Social and personal services

2 - Reference Period:

منهجية المسح

يقوم جهاز التخطيط و الاحصاء بتنفيذ المسح الاقتصادي السنوي بصورة منتظمة مستهدفا كافة المنشآت التي تزاوّل أنشطة اقتصادية داخل حدود دولة قطر. ينبغي التنويه هنا الى أن المسح الاقتصادي السنوي لا يشمل قطاع الادارة العامة (الحكومة بما في ذلك خدمات الصحة و التعليم التي توفرها الدولة) علاوة على ذلك لا يشمل المسح قطاع الزراعة بكافة أنشطته وكذلك القطاع غير المنظم.

١ - النطاق:

وفقا للتصنيف الوطني للأنشطة الاقتصادية الصادر عن جهاز التخطيط والاحصاء في يناير ٢٠١٥ و المنبثق عن التتقيح الرابع للتصنيف الصناعي الدولي الموحد لكافة الأنشطة الاقتصادية الصادر عن شعبة الاحصاء بالأمم المتحدة فان المسح يغطي الأنشطة الاقتصادية التالية :

باء	التعدين واستغلال المحاجر
جيم	الصناعة التحويلية
دال	إمدادات الكهرباء والماء والغاز والبخار وتكييف الهواء
هاء	إمدادات المياه، أنشطة المجاري وإدارة الفضلات والمعالجة
واو	التشييد
زاي	تجارة الجملة والتجزئة، إصلاح المركبات ذات المحركات والدراجات النارية
حاء	النقل والتخزين
طاء	إنشطة الإقامة والخدمات الغذائية
ياء	المعلومات والاتصالات
كاف	الأنشطة المالية وأنشطة التأمين
لام	الأنشطة العقارية
ميم	الأنشطة المهنية والعلمية والتقنية
نون	أنشطة الخدمات الإدارية وخدمات الدعم
عين	التعليم
فاء	أنشطة الصحة البشرية والخدمة الاجتماعية
صاد	الفنون والترفيه والترويج
قاف	أنشطة الخدمات الأخرى

بيانات صيانة وإصلاح المركبات ذات المحركات مضمنة في نشرة الخدمات الاجتماعية والشخصية

٢ - فترة الإسناد الزمني:

Data collected in this survey relate to a calendar year commencing 1st January and ending 31st December of the reference period.

يتم جمع بيانات المسح عن سنة ميلادية تبدأ من أول يناير و تنتهي في آخر ديسمبر لسنة البحث .

3 - The Questionnaires:

Data are being collected via 9 forms of questionnaires as per the nature of the economic activity targeted by the Annual Economic Survey as follows:

٣- الاستبيانات المستخدمة:

يتم جمع البيانات عبر ٩ نماذج مختلفة وفقا لطبيعة و خصوصية الأنشطة الاقتصادية المستهدفة من خلال المسح السنوي و ذلك على النحو التالي :

- 1 - Energy and Manufacturing Sector Questionnaire
- 2 - Construction Sector Questionnaire
- 3 - Business Services Sector Questionnaire
- 4 - Transport and Communications Sector Questionnaire
- 5 - Banking Sector Questionnaire
- 6 - Insurance Sector Questionnaire
- 7 - Wholesale and Retail Trade Sector Questionnaire
- 8 - Hotels and Restaurants Sector Questionnaire
- 9 - Personal and Social Services Sector Questionnaire

- ١ - استبانة قطاع الطاقة و الصناعة التحويلية
- ٢ - استبانة قطاع البناء و التشييد
- ٣ - استبانة قطاع خدمات الاعمال
- ٤ - استبانة قطاع النقل و الاتصالات
- ٥ - استبانة البنوك
- ٦ - استبانة قطاع التأمين
- ٧ - استبانة قطاع تجارة الجملة و التجزئة
- ٨ - استبانة قطاع الفنادق و المطاعم
- ٩ - استبانة قطاع الخدمات الشخصية و الاجتماعية

In general, all questionnaires aim at collecting data related to employees by nationality, gender, occupation and wages, as well as the value of production and intermediate inputs; i.e. goods and services, which helps in calculating the added value generated in each type of economic activity. Following are the topics covered by the questionnaires:

بشكل عام تهدف كافة الاستبيانات الى جمع بيانات تتعلق بالعمالة حسب الجنسية و الجنس و المهنة و الاجور بالإضافة الى قيمة الانتاج و المدخلات الوسيطة من سلع و خدمات مما يساعد في حساب القيمة المضافة المتولدة في كل نوع من انواع الانشطة الاقتصادية. فيما يلي المواضيع التي تغطيها الاستبيانات المختلفة :

- First:** Identification information of the establishment (establishment number in the general frame, contact details, type of main activity, type of ownership and the legal status).
- Second:** Employees and wages.
- Third:** Consumption of intermediate goods.
- Fourth:** Consumption of intermediate services.
- Fifth:** Transfers and other payments.
- Sixth:** Revenue from current activities.
- Seventh:** Other Revenues
- Eighth:** Assets, additions to assets and depreciation of assets during the year.
- Ninth:** Liabilities.
- Tenth:** Capital.

- أولا : معلومات تعريفية بالمنشأة (رقم المنشأة بالاطار العام و تفاصيل الاتصال و نوع النشاط الرئيسي و نوع الملكية و الوضع القانوني).
- ثانيا : العمالة و الاجور
- ثالثا : استهلاك السلع الوسيطة .
- رابعا : استهلاك الخدمات الوسيطة
- خامسا : التحويلات و المدفوعات الاخرى.
- سادسا : الايراد من الانشطة الحالية .
- سابعا : ايرادات اخرى .
- ثامنا : الاصول و الاضافات على الاصول و استهلاك الاصول خلال العام .
- تاسعا : الخصوم .
- عاشرا : رأس المال .

4 - Coverage:

٤ - التغطية:

The economic survey covers all large establishments which are defined as those employing 10 or more workers. As for the small establishments, which are defined as those employing less than 10 workers, the data is collected through a random sample representing each activity. The exception is that the construction activity defines large establishments as those employing 50 or more workers and small enterprises as those employing less than 50 workers.

يغطي المسح الاقتصادي كافة المنشآت الكبيرة و التي تعرف بأنها تلك المنشآت التي تستخدم ١٠ اشخاص أو أكثر أما بيانات المنشآت الصغيرة و التي تعرف بأنها تلك المنشآت التي تستخدم أقل من ١٠ أشخاص فيتم جمع بياناتها عن طريق عينة عشوائية ممثلة لكل نشاط . استثناءً من ذلك نجد أن نشاط التشييد يعرف المنشآت الكبيرة بأنها تلك المنشآت التي تستخدم ٥٠ شخص فأكثر و المنشآت الصغيرة تلك التي تستخدم أقل من ٥٠ شخص .

General Concepts And Definitions

مفاهيم وتعريف عامة

1- The Establishment:

Project or part of project with constant site, performing one or more economic activity under one administration and has or could have regular accounts. Holder of project could be natural or corporate body.

2- Legal Entity:

It is the legal status of capital ownership of establishments aiming profit; it includes individual, joint-liability companies, partnership companies, limited liability companies and joint-stock companies.

a- Individual Establishment:

Establishment owned by one person (natural person), where no one has partnership in its holding.

b- Joint-Liability Company:

Company composed of two or more persons and registered with official contract (each partner is joint), i.e. guarantor to other partners jointly. Each of them is responsible absolute responsibility for company's financial commitments within the limits of paid capital, as well as his personal properties.

١ - المنشأة:

مشروع أو جزء من مشروع، له موقع ثابت، يقوم بأداء نوع أو أكثر من الأنشطة الاقتصادية تحت إدارة واحدة ولديها أو يمكن أن يكون لديها حسابات منتظمة، وقد يكون حائز المشروع شخصاً طبيعياً أو اعتبارياً.

٢ - الكيان القانوني:

هو الوضع القانوني لملكية رأس مال المنشآت التي تهدف إلى الربح وتشمل المنشآت الفردية وشركات التضامن وشركات التوصية البسيطة وشركات التوصية بالأسمم والشركات ذات المسؤولية المحدودة والشركات المساهمة والشركات المساهمة الخاصة وفرع لمنشأة أجنبية و الحكومي .

أ - المنشأة الفردية:

هي المنشأة التي يحوزها فرد (شخص طبيعي) ولا يشاركه في حيازتها أحد.

ب - شركة تضامن:

هي شركة تتكون من شخصين أو أكثر وتسجل بعقد رسمي، (كل شريك فيها متضامن) أي ضامناً لغيره من الشركاء متضامناً معهم، وكل منهم مسؤول عن التزامات الشركة المالية مسؤولية مطلقة في حدود رأس المال المدفوع للشركة وكذلك أملاكه الخاصة.

ج - شركة التوصية البسيطة:

c- Limited Partnership Company:

Company composed of two or more persons and registered with official contract. It includes two parties of partners: silent partners and acting partners. The company could be composed of one partner of each party. Silent partners are partners stated by name in company's contract and they are responsible limited responsibility for financial commitments of the company within the limits of their share in capital, while responsibility of acting partners is not limited as silent partners in joint-liability companies.

هي شركة تتكون من شخصين أو أكثر، وتسجل بعقد رسمي وتحتوي على فريقين من الشركاء: شركاء موصون وشركاء متضامنون، وقد تتكون الشركة من شريك واحد من كل فريق. والشركاء الموصون هم شركاء منصوص على أسمائهم في عقد الشركة بصفتهم هذه، وهم مسؤولون عن التزامات الشركة المالية مسؤولية مقيدة في حدود أنصبتهم في رأس المال. أما الشركاء المتضامنون فمسؤوليتهم غير محددة مثل الشركاء المتضامنون في شركات التضامن.

د - شركة التوصية بالأسهم:

d- Limited Joint-stock Companies:

Company registered with official contract, and composed of party of silent partners and another party of acting partners, same as Partnership Company, however share of silent partners in capital is underwritten shares. Names of these shareholders are not mentioned in company's contract and they are only questioned within the limits of shares value that they shared in.

هي شركة مسجلة بعقد رسمي، وتتكون من فريق من الشركاء المتضامنين وفريق من الشركاء الموصين، شأنها في ذلك شأن شركة التوصية البسيطة، إلا أن حصة فريق الشركاء الموصين في رأس المال تكون عبارة عن أسهم يُكتتب فيها، ولا تذكر أسماء هؤلاء المساهمين في عقد الشركة، ولا يُسأل هؤلاء المساهمون عن التزامات الشركة المالية إلا في حدود قيمة الأسهم التي ساهموا بها.

هـ - شركة ذات مسؤولية محدودة:

e- Limited Liability Company:

The following conditions are required to establish such company:

- Composed of two or more partners with official contract and number of partners should not be more than a number stated in concerned country laws and mentioned namely in company's contract.
- Company's capital should not be less than a specific amount determined by concerned country laws.
- Each partner is responsible for company's obligations within the amount of his share in capital only.

هي شركة يتطلب قيامها توفر الشروط الأساسية الآتية:

- تتكون من شريكين أو أكثر بعقد رسمي، ولا يزيد عدد الشركاء فيها عن عدد تنص عليه قوانين الدولة المعنية، يذكر بالاسم في عقد الشركة.
- لا يقل رأس مال الشركة عن مبلغ تحدده قوانين الدولة المعنية.
- كل شريك من الشركاء مسؤول عن الالتزامات المالية للشركة بقدر حصته في رأس المال فقط.

- The company is prohibited in general from practicing work of insurance, banking, saving, receiving deposits or investing funds for others.
- The company is established for a specific period that should be stated in company's articles of incorporation.
- The company's commercial name should be followed with the term "with limited liability (W.L.L.)", i.e. type of such companies could be known from its address or commercial name.

f- Joint-stock Company:

An approval from the supreme authorities in the state should be issued for such companies. It has two types of partners, founder and share holder, and its capital is composed of shares equal in value that are placed for underwriting and could be circulated later. The partners are not questioned for company's financial obligation other than the value of shares they underwritten. The law should state that company's capital should not be less than certain amount and its name usually followed by (SQC)

g- Special Joint-stock Company:

Its capital is composed of equal value shares not for underwriting and circulation. Underwriting is for limited number of persons, usually founders, and responsibility of shareholder does not exceed the limit of his shares in company's capital.

h- Foreign Establishment Branch:

An establishment authorized by the state, which is considered as a branch of foreign establishment and usually bears the name of Mother Company. The mother company undertakes to pay all financial obligations of the branch in the state in case of occurrence of any financial obligations in accordance with legal entity of Mother Company.

- محظور على الشركة الاشتغال في أعمال التأمين أو أعمال البنوك أو الادخار أو تلقي الودائع أو استثمار الأموال لحساب الغير بوجه عام.
- تؤسس الشركة لمدة محددة ويُنص بالمدة في عقد تأسيس الشركة.
- لا بد أن يكون اسم الشركة التجاري متبوعاً بعبارة ذات مسؤولية محدودة (ذ.م.م) أي أنه يمكن معرفة هذا النوع من الشركات من واقع عنوانها أو أسمها التجاري.

و - شركة مساهمة:

هي شركة تصدر بها موافقة من الجهات العليا بالدولة، فيها نوعان من الشركاء مؤسسون ومساهمون، ويتكون رأسمالها من أسهم متساوية القيمة تطرح للاكتتاب العام وتكون قابلة للتداول فيما بعد، ولا يُسأل المساهمون عن التزامات الشركة المالية إلا بقدر قيمة الأسهم التي اكتتبوا بها. وينص القانون على أن لا يقل رأس مال الشركة عن مبلغ معين وعادة يتبع اسمها بعبارة (ش.م.ق).

ز - شركة مساهمة خاصة:

هي شركة يتكون رأسمالها من أسهم متساوية القيمة غير مطروحة للاكتتاب العام وغير قابلة للتداول وي طرح الاكتتاب فيها لعدد محدود من الأشخاص عادة المؤسسون، ولا تتعدى مسؤولية المساهم حدود حصته من الأسهم في رأسمال الشركة.

ح - فرع لمنشأة أجنبية:

وهي منشأة مرخصة في الدولة تعد فرعاً لمنشأة أجنبية وعادة تحمل نفس اسم الشركة الأم، وتتعهد الشركة الأم بتسديد كافة الالتزامات المالية لفرع المنشأة داخل الدولة في حالة حدوث أية التزامات مالية للغير حسب الكيان القانوني للشركة الأم.

i- Governmental:

An establishment owned directly by the state, whether it was related to state's budget or has separate budget.

ط - حكومي:

هي المنشأة التي تعود ملكيتها إلى الدولة مباشرة، سواء كانت مرتبطة بالميزانية العامة للدولة أو لها ميزانية مستقلة.

3- Ownership of Establishment:

This is the sector that the establishment belongs to regarding ownership.

٣ - ملكية المنشأة :

ويقصد به القطاع الذي تنتمي إليه المنشأة من حيث الملكية.

a - Public Sector (Government Establishments):

It includes establishments that practice productive activity of goods

أ - قطاع عام (مؤسسات حكومية):

وتضم المؤسسات التي تمارس نشاطاً إنتاجياً من سلع أو خدمات وتملك الحكومة

b - Joint Sector (Mixed):

The sector that includes establishments that the government contributes in its capital with another entity, whether this entity national or foreign.

ب - قطاع مشترك (مختلط):

وهو القطاع الذي يضم المنشآت التي تساهم الحكومة في رأسمالها مع جهة أخرى سواء كانت هذه الجهة وطنية أو أجنبية.

c - Private Sector:

It includes the establishments that are owned by one individual or group of individuals, whether they were citizens or non-citizens or whether they were natural or corporate bodies. These establishments include as well establishments where citizens or non-citizens participate in its capital and include joint-stock companies where citizens or non-citizens own its capital ... etc.

ج - قطاع خاص:

يضم المنشآت التي يملكها فرد أو مجموعة أفراد سواء كانوا مواطنين أو غير مواطنين وسواء كانوا أشخاصاً طبيعيين أو اعتباريين. وتشمل أيضاً المنشآت التي يشترك في رأسمالها أفراد مواطنون أو غير مواطنين، ويشمل الشركات المساهمة التي يملك رأسمالها مواطنون أو غير مواطنين ... الخ.

4- Main Economic Activity:

The activity practiced by the establishment that creates the largest share of total production value of the establishment or it is the activity specified by establishment's owner or manager.

٤ - النشاط الاقتصادي الرئيسي:

هو النشاط الذي تزاوله المنشأة والذي يحقق أكبر حصة في جملة قيمة إنتاج المنشأة أو أكبر عائد للمنشأة أو هو النشاط الذي يحدده صاحب أو مدير المنشأة.

5- Employment (Employees):

All individuals (nationals or foreigners) who are related with work relation to the establishment in exchange for wage that they receive at the end of payment period (daily, weekly or monthly) or without wage. Those persons could be full time or part time employees, males or females or permanent or temporary employees. This includes absent persons due to sick leave, leave of absence, training courses or scholarships.

a- Owners Working in the Establishment:

Holders or capital owners who actually work in the establishment.

b- Unpaid Employees:

Owners, relatives or partners who work in the individual establishment or individual companies (Joint-liability, Limited partnership or Limited joint-stock) full or part time, provided that it is not less than one third of time and do not receive regular wage for their work, and employees of establishment of trainees or experience seekers.

c- Paid Employees:

Persons employed by the establishment for cash or in-kind wage, whether they were permanent or temporary (part time employees). It includes persons absent from work for temporary reasons, such as normal leaves or sick leaves.

d- Specialists:

Persons obtained university degrees or equivalent in their field of specialization.

٥ - العمالة (المشتغلون):

هم جميع الأفراد (مواطنون أو أجانب) الذين تربطهم بالمنشأة علاقة عمل مقابل أجر يحصلون عليه نهاية كل فترة صرف (يومي، أسبوعي، شهري) أو بدون أجر سواء كان هؤلاء الأفراد يعملون كل الوقت أو جزءاً منه ذكوراً أو إناثاً دائمين أو مؤقتين، ويشمل ذلك المتغيبون في إجازات مرضية أو اعتيادية أو دورات تدريبية أو منح دراسية.

أ - أصحاب المنشأة العاملين بها:

هم الأفراد الحائزون أو أصحاب رأس المال الذين يعملون فعلاً بالمنشأة.

ب - العاملون بدون أجر:

هم أصحاب العمل أو ذويهم أو شركائهم الذين يعملون بالمنشأة الفردية أو شركات الأشخاص (تضامن، توصية بسيطة، توصية بالأسهم) كل الوقت أو لجزء منه على أن لا يقل عن ثلث الوقت ولا يتقاضون أجراً منتظماً نظير عملهم، وكذلك العاملين بالمنشأة من متدربين أو طالبي خبرة.

ج - العاملون بأجر:

هم الأفراد العاملون بالمنشأة نظير أجر نقدي أو عيني سواء كانوا دائمين أو مؤقتين (مستخدمين جزءاً من الدوام). ويدخل في عداد المشتغلين المتغيبون عن العمل لأسباب مؤقتة مثل الإجازات العادية والمرضية.

د - الأخصائيون:

هم أشخاص حاصلون على مؤهلات جامعية أو ما يعادلها في مجال تخصصهم.

e- Technicians:

Persons who directly or indirectly assist the specialists in research, design, production and maintenance. They have craftsmanship and sufficient knowledge in theoretical information in their field of specialization that enable them to perform their job, comprehend the reasons why the job is done vocationally and purposes that work aim to. They usually bear qualifications in their field of specialization or have long experience in their field of work.

هـ - الفنيون:

هم أشخاص يعاونون الأخصائيين بصفة مباشرة أو غير مباشرة في أعمال البحوث والتصميم والتطوير والإنتاج والصيانة، ولهم مهارات يدوية وإمام كاف بالمعلومات النظرية في مجال تخصصهم تمكنهم من أداء العمل وفهم الأسباب التي من أجلها يؤدي العمل على الوجه المهني والأغراض التي يرمي لها هذا العمل ويحملون عادة مؤهلات في مجال تخصصهم أو لهم خبرات طويلة في مجال عملهم.

6- Compensation of Employees:

٦ - تعويضات العاملين:

a) Wages, Salaries and Cash Benefits:

Includes all cash payments due to employees as a compensation for their work before deducting their share in security and pension funds including taxes and the like. It also includes all cash payments that are paid on regular basis (weekly, monthly or other) including payments by piece and special allowances for overtime, night shifts, work in holidays or occasions, work far from their place of residence or in hazardous circumstances. It includes as well allowances paid regularly, such as housing or transport and wages paid for employees that are absent from work for short periods, such as feasts and temporary stoppage of production. It also includes incentives paid to employees in accordance with incentive regulation as well as commissions and bonuses received by establishment's employees.

أ - الأجور والرواتب والمزايا النقدية:

تشمل جميع المدفوعات النقدية المستحقة للعاملين نظير عملهم وذلك قبل استقطاع مساهماتهم في صناديق الضمان والتقاعد متضمنة الضرائب وما شابهها. كما تشمل جميع المدفوعات النقدية التي تدفع على فترات زمنية منتظمة (أسبوعية أو شهرية أو غيرها) بما فيها المدفوعات حسب القطعة والعلاوات الخاصة لقاء العمل الإضافي أو الليلي أو في العطل والمناسبات أو لقاء العمل بعيداً عن محل السكن أو في ظروف خطيرة. كما تشمل العلاوات التي تدفع بصورة منتظمة مثل علاوات السكن أو الانتقال وكذلك الأجور التي تدفع للعاملين لتغيبهم عن العمل لفترات قصيرة مثل الأعياد ولتوقف الإنتاج بصورة مؤقتة. كما تشمل الحوافز المدفوعة للعاملين بموجب نظام الحوافز وكذلك العمولات والإكراميات التي يتلقاها العاملون من المنشأة.

b) Benefits in-kind :

Amount born by the establishment of goods and services that are presented free of charge or for nominal cost to its employees, i.e. meals including the ones consumed during business trips, housing services, lodging, uniforms, car services. It also includes other durable goods that are provided to employees for personal use

ب - المزايا العينية:

هي قيمة ما تتحمله المنشأة من السلع والخدمات التي تقدم مجاناً أو مقابل تكلفة رمزية للعاملين لديها مثل وجبات الطعام والشراب بما فيها التي تستهلك أثناء السفر المتعلقة بالعمل وخدمات الإسكان والمبيت والأزياء الموحدة وخدمات السيارات وغيرها من السلع المعمرة التي تُوفّر للاستخدام الشخصي للعاملين

and goods and services that are output of establishment's production, i.e. free travel on board airlines, food products of the establishment, sports facilities, recreation facilities, vacations, transport means, car facilities, kindergartens for employees' children, treatment, health and educational services for employees' children, fees born by establishment on behalf of employees, i.e. residence fees, telephone installation and others.

والسلع والخدمات التي تنتج كمخرجات لعمليات إنتاج المنشأة مثل السفر المجاني على خطوط الطيران أو المنتجات الغذائية للمنشأة وكذلك المرافق الرياضية أو مرافق الترويج أو قضاء الإجازات ووسائل النقل ومرافق السيارات وحضانات لأطفال العاملين والخدمات العلاجية والصحية والتعليمية لأبناء العاملين والرسوم التي تتحملها المنشأة نيابة عن العاملين مثل رسوم الإقامة وتركيب التليفون وغيرها.

7- Revenues of Other Activities:

All revenues received by the establishment for performing secondary economic activities other than the main economic activity, provided that this establishment is unable to separate requirements of production of secondary activities from the main activity.

٧ - إيرادات الأنشطة الأخرى:

هي جميع الإيرادات التي تحصل عليها المنشأة وذلك لقيامها بأنشطة اقتصادية ثانوية خلاف النشاط الرئيسي شريطة أن لا تستطيع هذه المنشأة فصل مستلزمات الإنتاج للأنشطة الثانوية عن النشاط الرئيسي.

8- Intermediate Goods:

All goods that are used as input of production, excluding fixed assets, i.e. raw materials, packing and wrapping materials, fuel, oils, energy and electricity, water, spare parts, tools, equipment, stationary, publications and others.

٨ - المستلزمات السلعية:

جميع السلع التي تستهلك كمدخلات لعملية الإنتاج، باستثناء الأصول الثابتة كالمواد الخام ومواد التعبئة والتغليف والحزم والوقود والزيوت والقوى والكهرباء والمياه وقطع الغيار والغدد والأدوات المستهلكة والأدوات الكتابية والمطبوعات وغيرها.

9- Intermediate Services:

All services used that help in accomplishing production, such as maintenance expenses, transport services, general transportation, shipping, unloading, rent of equipment and transportation means and others.

٩ - المستلزمات الخدمية:

جميع الخدمات التي تستخدم وتساعد على إنجاز عملية الإنتاج كمصروفات الصيانة وخدمات النقل والانتقالات العامة والشحن والتفريغ وإيجارات معدات ووسائل النقل وغيرها.

10- Value Added:

Total value of production less total value of intermediate goods and services (intermediate input).

١٠ - القيمة المضافة:

مجموع قيمة الإنتاج والإيرادات الأخرى مطروحاً منها مجموع قيمة المستلزمات السلعية والخدمية (المدخلات الوسيطة).

11- Depreciation:

Decrement (during accounting period) in value of fixed assets owned and used by producer as a result of participation in production operation, wear and tear resulting from ordinary accidents.

١١ - الاهتلاكات:

التناقص (أثناء الفترة المحاسبية) في قيمة الأصول الثابتة التي يمتلكها ويستعملها المنتج نتيجة لمشاركته في العملية الإنتاجية أو القدم أو التلف الناتج عن حوادث عادية.

12- Taxes on Production and Import (Indirect Taxes):

Compulsory cash or in-kind amounts paid by the establishment to the government. Taxes imposed on producers (for goods and services) regarding production, selling, purchasing or use of goods and services that are usually born on production cost and also includes customs fees.

١٢ - الضرائب على الإنتاج والاستيراد (الضرائب غير المباشرة):

هي المبالغ النقدية أو العينية الإلزامية التي تدفعها المنشأة إلى الحكومة، وتشمل الضرائب المفروضة على المنتجين (للسلع والخدمات) فيما يتعلق بالإنتاج والبيع والشراء أو استعمال السلع والخدمات التي تُحْمَل عادة على تكاليف الإنتاج وتشمل كذلك الرسوم الجمركية.

13- Subsidies:

Current payments at no cost presented by government entities, including nonresident government entities, to projects according to levels of its production activities or quantity and value of goods and services that it produces, sells or imports, they are yields for resident producers or importers. In case of resident producers, it could be designed to affect their level of production, prices of selling of their outputs or remuneration of establishment units that work in production field.

١٣ - الإعانات:

هي مدفوعات جارية بدون مقابل تقدمها الوحدات الحكومية بما فيها الوحدات الحكومية غير المقيمة إلى المشاريع على أساس مستويات أنشطتها الإنتاجية أو على أساس كميات أو قيمة السلع أو الخدمات التي تنتجها أو تبيعها أو تستوردها، وهي متحصلات بالنسبة للمنتجين والمستوردين المقيمين. وفي حالة المنتجين المقيمين فإنها قد تصمم للتأثير على مستويات إنتاجهم أو على الأسعار التي تباع بها مخرجاتهم أو على مكافآت الوحدات المؤسسية التي تعمل في مجال الإنتاج.

14- Operating Surplus:

It equals to gross output at producer's price less intermediate consumption (intermediate goods and services) on the basis of purchaser price, compensation of employees, fixed capital depreciation and net indirect taxes (indirect taxes less production subsidies).

١٤ - فائض التشغيل:

يساوي الإنتاج الإجمالي على أساس قيمة المنتج مطروحاً منه الاستهلاك الوسيط (المستلزمات السلعية والخدمية) على أساس تكلفة المشتري وتعويضات العاملين واهتلاك رأس المال الثابت وصافي الضرائب غير المباشرة (الضرائب غير المباشرة مطروحاً منها الإعانات الإنتاجية).

١٥ - الأصول الثابتة:

15- Fixed Assets:

It is the durable produced assets that are themselves used repeatedly or continuously in process of production for a period more than one year. It includes land, mines reserve, forests and other similar tangible assets that could not be reproduced. It also includes facilities, machinery, equipment and agricultural and animal assets that could be used repeatedly or continuously, i.e. productive fruit trees and reproduction, fattening, milking and draft animals. It includes as well intangible assets such as computer programs and original artwork that are used in production.

هي الأصول المنتجة المعمرة والتي تستعمل بصورة متكررة أو مستمرة في عمليات إنتاجية لمدة لا تقل عن عام، وتشمل الأراضي واحتياطيات المناجم والغابات وغيرها من الأصول المادية المشابهة والتي لا يمكن إعادة إنتاجها، وتشمل الأصول الثابتة فضلاً عن المنشآت والآلات والمعدات الأصول الزراعية والحيوانية التي تستعمل بصورة متكررة أو مستمرة مثل أشجار الفواكه المثمرة وحيوانات الإكثار والتسمين وإدرار الألبان والجر، وكذلك تشمل الأصول غير الملموسة مثل برامج الحاسب والأعمال الفنية الأصلية المستعملة في الإنتاج.

١٦ - الإضافات الرأسمالية الثابتة خلال العام:

16- Fixed Capital Additions During the Year:

It is represented in the value of amount spent during the year on fixed assets of machinery, equipment, buildings, land, means of transport, furniture and other similar tangible assets in order to be used in production of goods and services.

تتمثل في قيمة ما تم إنفاقه خلال العام على الأصول الثابتة من آلات ومعدات ومباني وأراضي ووسائل نقل وأثاث وغيرها من الأصول المادية المشابهة وذلك لاستخدامها في إنتاج السلع والخدمات.

١٧ - المخزون:

17- Stock:

Market value of stock of final and incomplete goods at a certain time. It includes as well products that are produced by the establishment, which still keep them before entering more alteration on them, sell them, supply them to other establishments or use them in other way. In addition to that it includes products possessed by the establishment in order to be used as intermediate consumption or re-sell them without further alteration.

هو القيمة السوقية للمخزون من السلع التامة الصنع أو نصف المصنعة في لحظة معينة من الزمن. ويتضمن ذلك مخزون المنتجات التي أنتجتها المنشأة والتي لا تزال تحتفظ بها قبل إدخال المزيد من التجهيز عليها أو بيعها أو توريدها إلى منشآت أخرى أو استعمالها بطرق أخرى، كذلك مخزون المنتجات التي تحوز عليها المنشأة من منشآت أخرى بهدف استخدامها للاستهلاك الوسيط أو إعادة بيعها دون إدخال مزيد من التجهيز عليها.

١٨ - أرباح الأسهم:

18- Profit of Shares:

Share of property income matured for shareholders as a result of placing their money at disposal of companies.

شكل من أشكال دخل الملكية يستحقه حاملو الأسهم نتيجة لوضع أموالهم تحت تصرف الشركات.

الفصل الأول
إحصاءات الطاقة والصناعة
Chapter 1
Energy and Manufacturing Statistics

عدد المشتغلين وتقديرات تعويضات العاملين حسب الجنسية والنشاط الإقتصادي الرئيسي
احصاءات الطاقة والصناعة

NUMBER OF EMPLOYEES & COMPENSATIONS OF EMPLOYEES BY NATIONALITY & MAIN ECONOMIC ACTIVITY
ENERGY AND MANUFACTURING STATISTICS
2021

Table No (1) (Value QR.000)

جدول رقم (١) القيمة ألف ريال قطري

رمز النشاط Activity Code	Main Economic Activity	تعويضات العاملين Compensations of Employees			عدد المشتغلين Number of Employees			النشاط الاقتصادي الرئيسي
		المجموع Total	غير قطريين Non-Qatari	قطريون Qataris	المجموع Total	غير قطريين Non-Qatari	قطريون Qataris	
B	Mining and quarrying	12,065,159	7,290,942	4,774,217	33,988	29,009	4,979	التعدين واستغلال المحاجر
06	Extraction of crude petroleum and natural gas	9,567,229	4,899,923	4,667,306	14,873	10,074	4,799	استخراج النفط الخام والغاز الطبيعي
08	Other mining and quarrying	170,074	147,822	22,252	1,923	1,890	33	الأنشطة الأخرى للتعدين واستغلال المحاجر
09	Mining support service activities	2,327,856	2,243,197	84,659	17,192	17,045	147	أنشطة خدمات دعم التعدين
C	Manufacturing	7,923,573	6,483,821	1,439,752	110,957	108,468	2,489	الصناعة التحويلية
10	Manufacture of food products	458,106	449,833	8,273	11,932	11,901	31	صنع المنتجات الغذائية
11	Manufacture of beverages	144,376	142,112	2,264	2,960	2,954	6	صنع المشروبات
13	Manufacture of textiles	13,038	12,747	291	540	530	10	صنع المنسوجات
14	Manufacture of wearing apparel	287,427	281,827	5,600	11,668	11,630	38	صنع الملابس
15	Manufacture of leather and related products	1,480	1,480	0	64	63	1	صنع المنتجات الجلدية والمنتجات ذات الصلة
16	Manufacture of wood and of products of wood and cork, except furniture, manufacture of articles of straw and plaiting materials	223,578	223,578	0	6,076	6,074	2	صنع الخشب ومنتجات الخشب والفلين ، باستثناء الأثاث ، صنع أصناف من القش ومواد الصفر
17	Manufacture of paper and paper products	51,431	47,547	3,884	1,483	1,472	11	صنع الورق ومنتجات الورق
18	Printing and reproduction of recorded media	267,787	240,209	27,578	3,554	3,465	89	الطباعة واستنساخ وسائط الأعلام المسجلة
19	Manufacture of coke and refined petroleum products	433,606	270,892	162,714	885	736	149	صنع فحم الكوك والمنتجات النفطية المكررة
20	Manufacture of chemicals and chemical products	2,540,472	1,567,044	973,428	7,885	6,379	1,506	صنع المواد الكيميائية والمنتجات الكيميائية
21	Manufacture of basic pharmaceutical products and pharmaceutical preparations	8,410	8,410	0	262	261	1	صنع المنتجات الصيدلانية الأساسية والمستحضرات الصيدلانية
22	Manufacture of rubber and plastics products	304,402	292,591	11,811	7,036	6,824	212	صنع منتجات المطاط واللدائن
23	Manufacture of other non-metallic mineral products	780,789	764,566	16,223	20,138	20,052	86	صنع منتجات المعادن اللافلزية الأخرى
24	Manufacture of basic metals	861,666	652,363	209,303	2,777	2,539	238	صنع الفلزات القاعدية
25	Manufacture of fabricated metal products, except machinery and equipment	1,018,772	1,012,146	6,626	22,570	22,516	54	صنع منتجات المعادن المشكلة باستثناء الآلات والمعدات
27	Manufacture of electrical equipment	101,820	101,270	550	2,092	2,085	7	صنع المعدات الكهربائية
28	Manufacture of machinery and equipment n.e.c.	62,836	62,836	0	1,482	1,482	0	صنع الآلات والمعدات غير المصنفة في موضع آخر
29	Manufacture of motor vehicles, trailers and semi-trailers	7,554	7,323	231	264	257	7	صنع المركبات ذات المحركات والمركبات المقطورة ونصف المقطورة
30	Manufacture of other transport equipment	1,880	1,880	0	49	49	0	صنع معدات النقل الأخرى

عدد المشتغلين وتقديرات تعويضات العاملين حسب الجنسية والنشاط الإقتصادي الرئيسي
احصاءات الطاقة والصناعة

NUMBER OF EMPLOYEES & COMPENSATIONS OF EMPLOYEES BY NATIONALITY & MAIN ECONOMIC ACTIVITY
ENERGY AND MANUFACTURING STATISTICS

2021

Table No (1) (Value QR.000)

جدول رقم (١) القيمة ألف ريال قطري

رمز النشاط Activity Code	Main Economic Activity	تعويضات العاملين Compensations of Employees			عدد المشتغلين Number of Employees			النشاط الاقتصادي الرئيسي
		المجموع Total	غير قطريين Non-Qatari	قطريون Qataris	المجموع Total	غير قطريين Non-Qatari	قطريون Qataris	
31	Manufacture of furniture	190,362	188,867	1,495	4,392	4,371	21	صنع الأثاث
32	Other manufacturing	9,508	9,508	0	182	182	0	الصناعة التحويلية الأخرى
33	Repair and installation of machinery and equipment	154,273	144,792	9,481	2,621	2,601	20	إصلاح وتركيب الآلات والمعدات
D	Electricity, gas, steam and air conditioning supply	1,358,404	484,146	874,258	4,065	2,531	1,534	إمدادات الكهرباء والغاز والبخار وتكييف الهواء
35	Electricity, gas, steam and air conditioning supply	1,358,404	484,146	874,258	4,065	2,531	1,534	توصيل الكهرباء والغاز والبخار وتكييف الهواء
E	Water supply; sewerage, waste management and remediation activities	131,864	128,053	3,811	2,228	2,214	14	إمدادات المياه، أنشطة الصرف الصحي وإدارة النفايات ومعالجتها
37	Sewerage	31,342	31,342	0	705	705	0	الصرف الصحي
38	Waste collection, treatment and disposal activities; materials recovery	88,913	85,102	3,811	1,293	1,279	14	أنشطة جمع النفايات ومعالجتها وتصريفها، واسترجاع المواد
39	Remediation activities and other waste management services	11,609	11,609	0	230	230	0	أنشطة المعالجة وخدمات إدارة النفايات الأخرى
	Total	21,479,000	14,386,962	7,092,038	151,238	142,222	9,016	المجموع

تقديرات القيمة المضافة حسب النشاط الإقتصادي الرئيسي
احصاءات الطاقة والصناعة
ESTIMATES OF VALUE ADDED BY MAIN ECONOMIC ACTIVITY
ENERGY AND MANUFACTURING STATISTICS
2021

Table No (2) (Value QR.000)

جدول رقم (٢) القيمة ألف ريال قطري

رمز نشاط Activity Code	Main Economic Activity	القيمة المضافة الصافية Net Value Added	الإهلاكات Depreciations	القيمة المضافة الإجمالية Gross Value Added	المستلزمات السلعية والخدمية Intermediate Goods & Services			قيمة الإنتاج الإجمالي Value Of Gross Output			النشاط الإقتصادي الرئيسي
					المجموع Total	خدمات Services	سلع Goods	المجموع Total	إيرادات أخرى Other Revenues	منتجات Products	
B	Mining and quarrying	249,907,122	15,604,005	265,511,127	29,865,866	19,344,582	10,521,284	295,376,993	25,929,214	269,447,779	التعدين واستغلال المحاجر
06	Extraction of crude petroleum and natural gas	241,767,696	14,464,272	256,231,968	26,715,536	17,912,757	8,802,779	282,947,504	22,684,275	260,263,229	استخراج النفط الخام والغاز الطبيعي
08	Other mining and quarrying	1,595,473	130,716	1,726,189	374,858	69,745	305,113	2,101,047	11,267	2,089,780	الأنشطة الأخرى للتعدين واستغلال المحاجر
09	Mining support service activities	6,543,953	1,009,017	7,552,970	2,775,472	1,362,080	1,413,392	10,328,442	3,233,672	7,094,770	أنشطة خدمات دعم التعدين
C	Manufacturing	53,083,471	5,707,672	58,791,143	78,494,616	4,206,904	74,287,712	137,285,759	2,772,593	134,513,166	الصناعة التحويلية
10	Manufacture of food products	1,145,804	206,793	1,352,597	1,597,971	340,803	1,257,168	2,950,568	97,981	2,852,587	صنع المنتجات الغذائية
11	Manufacture of beverages	342,473	71,556	414,029	467,531	96,535	370,996	881,560	11,483	870,077	صنع المشروبات
13	Manufacture of textiles	33,883	2,539	36,422	39,110	11,942	27,168	75,532	10,140	65,392	صنع المنسوجات
14	Manufacture of wearing apparel	774,528	22,887	797,415	589,815	305,668	284,147	1,387,230	88,157	1,299,073	صنع الملابس
15	Manufacture of leather and related products	7,067	214	7,281	3,328	1,043	2,285	10,609	0	10,609	صنع المنتجات الجلدية والمنتجات ذات الصلة
16	Manufacture of wood and of products of wood and cork, except furniture, manufacture of articles of straw and plaiting materials plaiting materials	300,176	23,951	324,127	267,812	52,590	215,222	591,939	529	591,410	صنع الخشب ومنتجات الخشب والفلين ، باستثناء الآثاث ، صنع أصناف من القش ومواد الضفر
17	Manufacture of paper and paper products	83,815	19,244	103,059	168,909	6,533	162,376	271,968	2,031	269,937	صنع الورق ومنتجات الورق
18	Printing and reproduction of recorded media	375,588	67,587	443,175	275,264	65,989	209,275	718,439	190,299	528,140	الطباعة واستنساخ وسائط الأعلام المسجلة
19	Manufacture of coke and refined petroleum products	4,089,907	253,138	4,343,045	34,396,905	356,176	34,040,729	38,739,950	877,319	37,862,631	صنع فحم الكوك والمنتجات النفطية المكررة
20	Manufacture of chemicals and chemical products	31,688,242	2,866,303	34,554,545	18,601,936	1,008,574	17,593,362	53,156,481	247,037	52,909,444	صنع المواد الكيميائية والمنتجات الكيميائية
21	Manufacture of basic pharmaceutical products and pharmaceutical preparations	26,559	10,513	37,072	40,132	1,813	38,319	77,204	4,422	72,782	صنع المنتجات الصيدلانية الأساسية والمستحضرات الصيدلانية
22	Manufacture of rubber and plastics products	817,905	113,304	931,209	1,581,922	88,021	1,493,901	2,513,131	151,723	2,361,408	صنع منتجات المطاط واللدائن
23	Manufacture of other non-metallic mineral products	3,816,041	583,824	4,399,865	4,863,891	501,182	4,362,709	9,263,756	316,009	8,947,747	صنع منتجات المعادن اللافلزية الأخرى
24	Manufacture of basic metals	4,793,181	951,850	5,745,031	8,859,092	623,169	8,235,923	14,604,123	421,823	14,182,300	صنع الفلزات القاعدية
25	Manufacture of fabricated metal products, except machinery and equipment	2,457,485	161,123	2,618,608	3,662,087	276,531	3,385,556	6,280,695	77,700	6,202,995	صنع منتجات المعادن المشكلة باستثناء الآلات والمعدات
27	Manufacture of electrical equipment	598,980	43,403	642,383	1,894,330	31,530	1,862,800	2,536,713	54,940	2,481,773	صنع المعدات الكهربائية

تقديرات القيمة المضافة حسب النشاط الإقتصادي الرئيسي
احصاءات الطاقة والصناعة
ESTIMATES OF VALUE ADDED BY MAIN ECONOMIC ACTIVITY
ENERGY AND MANUFACTURING STATISTICS
2021

Table No (2) (Value QR.000)

جدول رقم (٢) القيمة ألف ريال قطري

رمز نشاط Activity Code	Main Economic Activity	القيمة المضافة الصافية Net Value Added	الإهلاكات Depreciations	القيمة المضافة الإجمالية Gross Value Added	المستلزمات السلعية والخدمية Intermediate Goods & Services			قيمة الإنتاج الإجمالي Value Of Gross Output			النشاط الإقتصادي الرئيسي
					المجموع Total	خدمات Services	سلع Goods	المجموع Total	إيرادات أخرى Other Revenues	منتجات Products	
28	Manufacture of machinery and equipment n.e.c.	69,712	7,222	76,934	202,439	6,530	195,909	279,373	0	279,373	صنع الآلات والمعدات غير المصنفة في موضع أخر

تقديرات القيمة المضافة حسب النشاط الإقتصادي الرئيسي
احصاءات الطاقة والصناعة
ESTIMATES OF VALUE ADDED BY MAIN ECONOMIC ACTIVITY
ENERGY AND MANUFACTURING STATISTICS
2021

Table No (2) (Value QR.000)

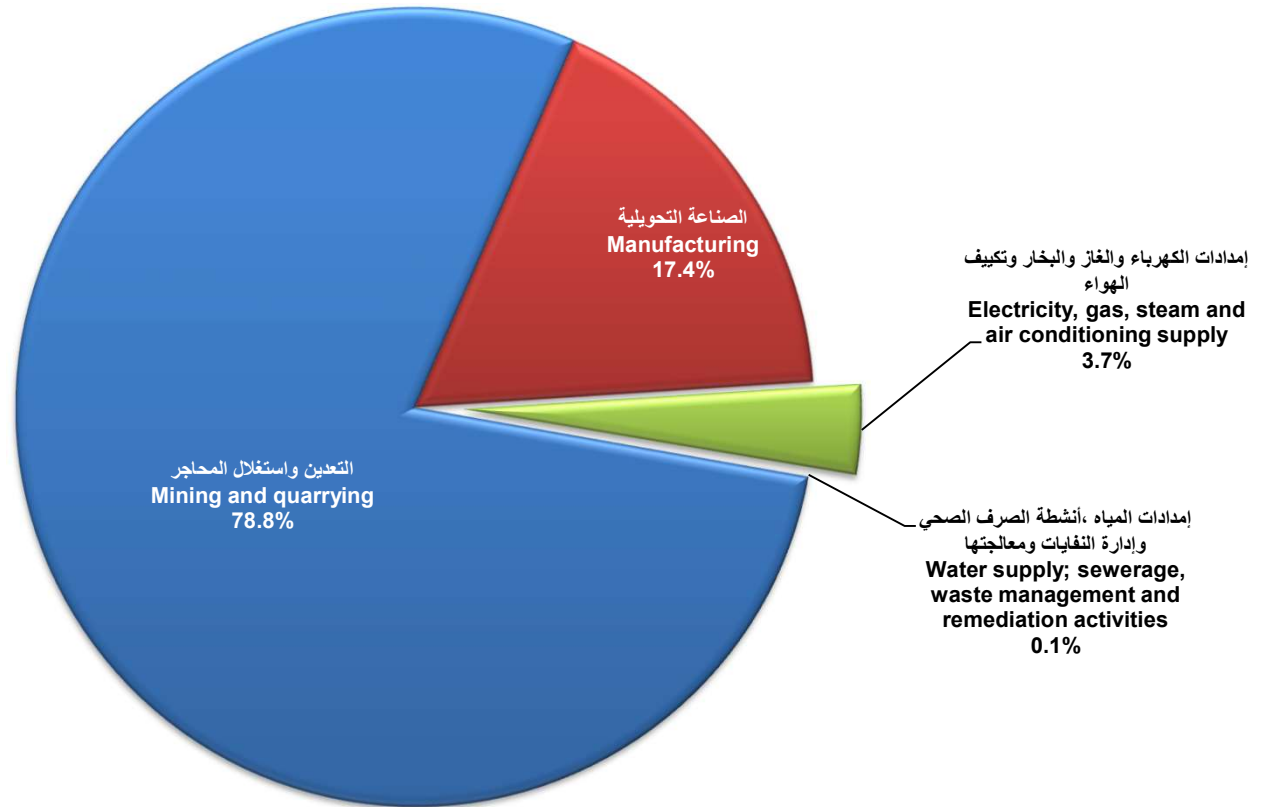
جدول رقم (٢) القيمة ألف ريال قطري

رمز نشاط Activity Code	Main Economic Activity	القيمة المضافة الصافية Net Value Added	الإهلاكات Depreciations	القيمة المضافة الإجمالية Gross Value Added	المستلزمات السلعية والخدمية Intermediate Goods & Services			قيمة الإنتاج الإجمالي Value Of Gross Output			النشاط الإقتصادي الرئيسي
					المجموع Total	خدمات Services	سلع Goods	المجموع Total	إيرادات أخرى Other Revenues	منتجات Products	
29	Manufacture of motor vehicles, trailers and semi-trailers	29,994	1,124	31,118	20,462	973	19,489	51,580	0	51,580	صنع المركبات ذات المحركات والمركبات المقطورة ونصف المقطورة
30	Manufacture of other transport equipment	4,585	415	5,000	4,858	397	4,461	9,858	0	9,858	صنع معدات النقل الأخرى
31	Manufacture of furniture	483,045	35,523	518,568	424,511	145,832	278,679	943,079	110,693	832,386	صنع الأثاث
32	Other manufacturing	32,838	4,178	37,016	21,535	1,277	20,258	58,551	2,400	56,151	الصناعة التحويلية الأخرى
33	Repair and installation of machinery and equipment	1,111,663	260,981	1,372,644	510,776	283,796	226,980	1,883,420	107,907	1,775,513	إصلاح وتركيب الآلات والمعدات
D	Electricity, gas, steam and air conditioning supply	11,924,304	415,930	12,340,234	16,203,461	700,904	15,502,557	28,543,695	18,491,393	10,052,302	إمدادات الكهرباء والغاز والبخار وتكييف الهواء
35	Electricity, gas, steam and air conditioning supply	11,924,304	415,930	12,340,234	16,203,461	700,904	15,502,557	28,543,695	18,491,393	10,052,302	توصيل الكهرباء والغاز والبخار وتكييف الهواء
E	Water supply; sewerage, waste management and remediation activities	383,685	64,617	448,302	276,696	134,045	142,651	724,998	14,340	710,658	إمدادات المياه، أنشطة الصرف الصحي وإدارة النفايات ومعالجتها
37	Sewerage	45,306	9,711	55,017	46,994	35,309	11,685	102,011	897	101,114	الصرف الصحي
38	Waste collection, treatment and disposal activities; materials recovery	294,521	50,349	344,870	211,787	89,737	122,050	556,657	12,339	544,318	أنشطة جمع النفايات ومعالجتها وتصريفها ، واسترجاع المواد
39	Remediation activities and other waste management services	43,858	4,557	48,415	17,915	8,999	8,916	66,330	1,104	65,226	أنشطة المعالجة وخدمات إدارة النفايات الأخرى
Total		315,298,582	21,792,224	337,090,806	124,840,639	24,386,435	100,454,204	461,931,445	47,207,540	414,723,905	المجموع

تقديرات القيمة المضافة حسب النشاط الاقتصادي الرئيسي
احصاءات الطاقة والصناعة

ESTIMATES OF VALUE ADDED BY MAIN ECONOMIC ACTIVITY
ENERGY AND MANUFACTURING STATISTICS

2021



شكل (1) Graph

أهم المؤشرات الاقتصادية حسب النشاط الاقتصادي الرئيسي
احصاءات الطاقة والصناعة

MAIN ECONOMIC INDICATORS BY MAIN ECONOMIC ACTIVITY
INDUSTRY AND ENERGY STATISTICS

2021

جدول رقم (3)

رمز النشاط Activity Code	Main Economic Activity	توزيعات القيمة المضافة الصافية الف ريال فكري Distribution Of Net Value Added (QR. 000)		توزيعات القيمة المضافة الاجمالية ريال فكري	نسبة توزيعات القيمة المضافة الاجمالية (%)	نسبة المستلزمات الخدمية الى قيمة الانتاج (%)	نسبة المستلزمات السلعية الى قيمة الانتاج (%)	متوسط الاجر السوي ريال فكري	النشاط الاقتصادي الرئيسي
		فائض التشغيل Operating Surplus	تعويضات العاملين Compensation Of Employees						
B	Mining and quarrying	237,841,962	12,065,159	7,811,908	8,690,626	6.55	3.56	355,046	التعدين واستغلال المحاجر
06	Extraction of crude petroleum and natural gas	232,200,468	9,567,229	17,227,995	19,024,239	6.33	3.11	643,262	استخراج النفط الخام والغاز الطبيعي
08	Other mining and quarrying	1,425,398	170,074	897,654	1,092,588	3.32	14.52	88,627	الأنشطة الأخرى للتعدين واستغلال المحاجر
09	Mining support service activities	4,216,096	2,327,856	439,330	600,770	13.19	13.68	135,419	أنشطة خدمات دعم التعدين
C	Manufacturing	45,159,902	7,923,570	529,855	1,237,288	3.06	54.11	71,552	الصناعة التحويلية
10	Manufacture of food products	687,699	458,106	113,359	247,282	11.55	42.61	38,435	صنع المنتجات الغذائية
11	Manufacture of beverages	198,097	144,376	139,875	297,825	10.95	42.08	48,825	صنع المشروبات
13	Manufacture of textiles	20,846	13,038	67,450	139,875	15.81	35.97	24,601	صنع المنسوجات
14	Manufacture of wearing apparel	487,099	287,426	68,342	118,892	22.03	20.48	24,706	صنع الملابس
15	Manufacture of leather and related products	5,588	1,480	113,765	165,765	9.83	21.54	23,486	صنع المنتجات الجلدية والمنتجات ذات الصلة
16	Manufacture of wood and of products of wood and cork, except furniture, manufacture of articles of straw and plaiting materials	76,600	223,578	53,346	97,423	8.88	36.36	36,809	صنع الخشب ومنتجات الخشب والفلين ، باستثناء الآلات ، صنع اصناف من القش و مواد الصفر
17	Manufacture of paper and paper products	32,386	51,430	69,494	183,391	2.40	59.70	34,727	صنع الورق ومنتجات الورق
18	Printing and reproduction of recorded media	107,801	267,787	124,698	202,150	9.19	29.13	75,689	الطباعة واستنساخ وسائط الاعلام المسجلة
19	Manufacture of coke and refined petroleum products	3,656,299	433,607	4,907,395	43,773,955	0.92	87.87	490,505	صنع فحم الكوك والمنتجات النفطية المكررة
20	Manufacture of chemicals and chemical products	29,147,768	2,540,472	4,382,314	6,741,469	1.90	33.10	322,805	صنع المواد الكيميائية والمنتجات الكيميائية
21	Manufacture of basic pharmaceutical products and pharmaceutical preparations	18,149	8,410	141,498	294,672	2.35	49.63	32,347	صنع المنتجات الصيدلانية الأساسية والمستحضرات الصيدلانية
22	Manufacture of rubber and plastics products	513,503	304,402	131,508	354,912	3.50	59.44	43,086	صنع منتجات المطاط واللدائن
23	Manufacture of other non-metallic mineral products	3,035,249	780,789	218,486	460,014	5.41	47.09	38,839	صنع منتجات المعادن اللافلزية الأخرى
24	Manufacture of basic metals	3,931,515	861,667	2,068,791	5,258,957	4.27	56.39	310,287	صنع الفلزات القاعدية
25	Manufacture of fabricated metal products, except machinery and equipment	1,438,714	1,018,771	116,022	278,276	4.40	53.90	45,196	صنع منتجات المعادن المشكولة باستثناء الآلات والمعدات
27	Manufacture of electrical equipment	497,163	101,820	307,067	1,212,578	1.24	73.43	48,881	صنع المعدات الكهربائية
28	Manufacture of machinery and equipment n.e.c.	6,876	62,836	51,912	188,511	2.34	70.12	42,399	صنع الآلات والمعدات غير المصنفة في موضع آخر
29	Manufacture of motor vehicles, trailers and semi-trailers	22,440	7,553	117,870	195,381	1.89	37.78	28,831	صنع المركبات ذات المحركات والمركبات المقطورة ونصف المقطورة
30	Manufacture of other transport equipment	2,705	1,880	102,047	201,185	4.03	45.25	38,376	صنع معدات النقل الأخرى
31	Manufacture of furniture	292,684	190,362	118,071	214,727	15.46	29.55	43,472	صنع الأثاث
32	Other manufacturing	23,330	9,508	203,382	321,708	2.18	34.60	52,241	الصناعة التحويلية الأخرى
33	Repair and installation of machinery and equipment	957,391	154,272	523,710	718,588	15.07	12.05	59,222	إصلاح وتركيب الآلات والمعدات
D	Electricity, gas, steam and air conditioning supply	10,565,899	1,358,404	3,035,728	7,021,819	2.46	54.31	334,171	إمدادات الكهرباء والغاز والبخار وتكييف الهواء
35	Electricity, gas, steam and air conditioning supply	10,565,899	1,358,404	3,035,728	7,021,819	2.46	54.31	334,171	توصيل الكهرباء والغاز والبخار وتكييف الهواء
E	Water supply; sewerage, waste management and remediation activities	251,823	131,863	201,212	325,403	18.49	19.68	59,451	إمدادات المياه ، أنشطة الصرف الصحي وإدارة النفايات ومعالجتها
37	Sewerage	13,964	31,342	78,039	144,696	34.61	11.45	44,774	الصرف الصحي
38	Waste collection, treatment and disposal activities; materials recovery	205,609	88,912	266,720	430,516	16.12	21.93	69,031	أنشطة جمع النفايات ومعالجتها وتصريفها ، واسترجاع المواد
39	Remediation activities and other waste management services	32,250	11,609	210,500	288,391	13.57	13.44	50,472	أنشطة المعالجة وخدمات إدارة النفايات الأخرى
Total		293,819,586	21,478,996	2,228,876	3,054,335	5.28	21.75	142,242	المجموع

الفصل الثاني
إحصاءات البناء والتشييد
Chapter 2
Building and Construction Statistics

عدد المشتغلين وتقديرات تعويضات العاملين حسب الجنسية والنشاط الإقتصادي الرئيسي
احصاءات البناء والتشييد

NUMBER OF EMPLOYEES & COMPENSATIONS OF EMPLOYEES BY NATIONALITY & MAIN ECONOMIC ACTIVITY
BUILDING & CONSTRUCTION STATISTICS

2021

Table No (4) (Value QR.000)

جدول رقم (٤) القيمة ألف ريال قطري

رمز النشاط Activity code	Main Economic Activity	تعويضات العاملين Compensations of Employees			عدد المشتغلين Number of Employees			النشاط الإقتصادي الرئيسي
		المجموع Total	غير قطريين Non-Qatari	قطريون Qataris	المجموع Total	غير قطريين Non-Qatari	قطريون Qataris	
41	Construction of Buildings	13745878	13534613	211265	347661	347032	629	تشديد المباني
42	civil engineering	7761596	7710890	50706	169097	168999	98	الهندسة المدنية
43	Specialized Construction activities	6094693	6080928	13765	150841	150488	353	أنشطة التشديد المتخصصة
	Total	27,602,167	27,326,431	275,736	667,599	666,519	1,080	المجموع

تقديرات الإيرادات حسب المصادر
احصاءات البناء والتشييد
ESTIMATES OF REVENUES BY SOURCE
BUILDING & CONSTRUCTION STATISTICS
2021

Table No (5) (Value QR.000)

جدول رقم (٥) القيمة ألف ريال قطري

Source Of Revenues	الإيرادات Revenues	مصادر الإيرادات
Value of work done during the year as :		قيمة ما تم تنفيذه خلال السنة من :
a - Residential Buildings	23470111	أ - المباني السكنية
b - Non-Residential Buildings	41425558	ب - المباني غير السكنية
c - Other Construction Works		ج - الأعمال الإنشائية الأخرى :
1c - Constructions related to natural gas and petroleum activities	5631635	1ج - تشييدات خاصة بالغاز الطبيعي و البترول
2c - Other Constructions	65599775	2ج - تشييدات أخرى
d - Repairs and Maintenance Works	7596480	د - أعمال الصيانة
Other Revenues:	3025321	الإيرادات الأخرى :
Total	146,748,880	المجموع

تقديرات القيمة المضافة حسب النشاط الاقتصادي الرئيسي
احصاءات البناء والتشييد

ESTIMATES OF VALUE ADDED BY MAIN ECONOMIC ACTIVITY
BUILDING & CONSTRUCTION STATISTICS

2021

Table No (6) (Value QR.000)

جدول رقم (٦) القيمة ألف ريال قطري

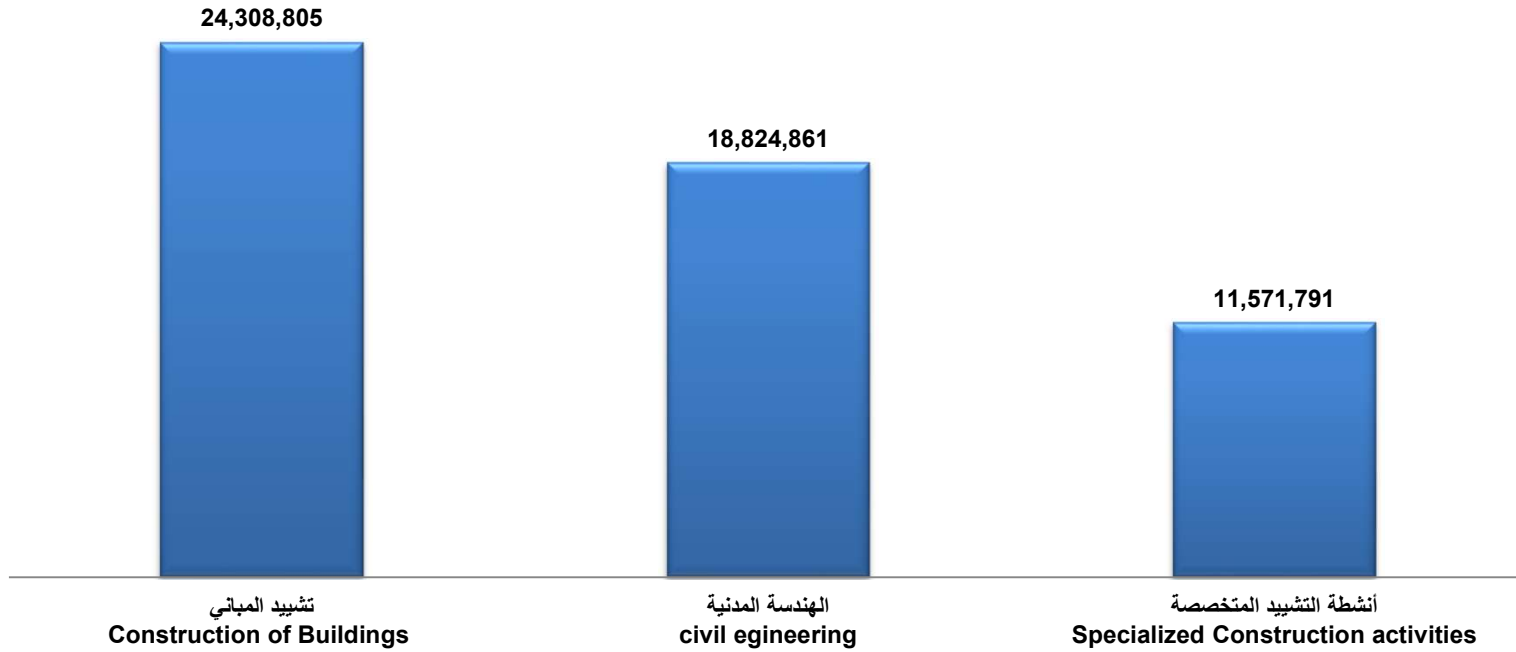
رمز نشاط Activity Code	Main Economic Activity	القيمة المضافة الصافية Net Value Added	الإهلاكات Depreciations	القيمة المضافة الإجمالية Gross Value Added	المستلزمات السلعية والخدمات Intermediate Goods & Services			قيمة الإنتاج الإجمالي Value Of Gross Output			النشاط الاقتصادي الرئيسي
					المجموع Total	خدمات Services	سلع Goods	المجموع Total	إيرادات أخرى Other Revenues	انشاءات Constructions	
41	Construction of Buildings	22981193	1327612	24,308,805	25,353,236	4991159	20362077	49,662,041	1384967	48277074	تشبيد المباني
42	civil engineering	17797791	1027070	18,824,861	15,498,587	4428192	11070395	34,323,448	979501	33343947	الهندسة المدنية
43	Specialized Construction activities	11250428	321363	11,571,791	12,453,282	1715082	10738200	24,025,073	660853	23364220	أنشطة التشبيد المتخصصة
	Total	52,029,412	2,676,045	54,705,457	53,305,105	11,134,433	42,170,672	108,010,562	3,025,321	104,985,241	المجموع

تقديرات القيمة المضافة حسب النشاط الاقتصادي الرئيسي
احصاءات البناء والتشييد

ESTIMATES OF VALUE ADDED BY MAIN ECONOMIC ACTIVITY
BUILDING & CONSTRUCTION STATISTICS

2021

القيمة ألف ريال Value QR.000



شكل (2) Graph

أهم المؤشرات الاقتصادية حسب النشاط الاقتصادي الرئيسي
احصاءات البناء والتشييد

MAJOR ECONOMIC INDICATORS BY MAIN ECONOMIC ACTIVITY
BUILDING & CONSTRUCTION STATISTICS
2021

Table No (7)

جدول رقم (٧)

رمز النشاط Activity Code	Main Economic Activity	توزيعات القيمة المضافة الصافية ألف ريال قطري Distribution Of Net Value Added (QR. 000)		نصيب المشتغل من القيمة المضافة الاجمالية ريال قطري Gross Value Per Worker (QR.)	إنتاجية المشتغل ريال قطري Productivity Of Employee (QR.)	نسبة المستلزمات الخدمية إلى قيمة الإنتاج (%) Percentage Of Intermediate Services To Output	نسبة المستلزمات السلعية إلى قيمة الإنتاج (%) Percentage Of Intermediate Goods To Output	متوسط الأجر السني ريال قطري Average Annual Wage (1) (QR.)	النشاط الاقتصادي الرئيسي
		فائض التشغيل Operating Surplus	تعويضات العاملين Compensat ion Of Employees						
41	Construction of Buildings	9235316	13745877	69921	142846	10	41	39626	تشبيد المباني
42	civil engineering	10036195	7761596	111326	202981	13	32	45913	الهندسة المدنية
43	Specialized Construction activities	5155735	6094693	76715	159274	7	45	40607	أنشطة التشبيد المتخصصة
	Total	24,427,246	27,602,166	81944	161790	10	39	41443	المجموع

(1) Includes Wages , Salaries , Payments in-kind & remuneration of board of directors.

(١) يشمل الأجر والرواتب والمزايا العينية ومكافآت مجلس الإدارة

الفصل الثالث
إحصاءات تجارة الجملة والتجزئة
Chapter 3
Wholesale and Retail Trade Statistics

عدد المشتغلين وتقديرات تعويضات العاملين حسب الجنسية والنشاط الإقتصادي الرئيسي
احصاءات تجارة الجملة والتجزئة

NUMBER OF EMPLOYEES & COMPENSATIONS OF EMPLOYEES BY NATIONALITY & MAIN ECONOMIC ACTIVITY
Wholesale And Retail Trade STATISTICS

2021

Table No (8) (Value QR.000)

جدول رقم (٨) القيمة ألف ريال قطري

رمز النشاط Activity Code	Main Economic Activity	تعويضات العاملين Compensations of Employees			عدد المشتغلين Number of Employees			النشاط الإقتصادي الرئيسي*
		المجموع Total	غير قطريين Non-Qatari	قطريون Qataris	المجموع Total	غير قطريين Non-Qatari	قطريون Qataris	
45	Wholesale and retail trade and repair of motor vehicles and motorcycles	1111171	1070351	40820	18478	18121	357	تجارة الجملة والتجزئة، وإصلاح المركبات ذات المحركات والدراجات النارية
46	Wholesale trade, except of motor vehicles and motorcycles	4795916	4696417	99499	65755	65205	550	تجارة الجملة، باستثناء المركبات ذات المحركات والدراجات النارية
47	Retail trade, except of motor vehicles and motorcycles	8044226	7807910	236316	142128	139213	2915	تجارة التجزئة، باستثناء المركبات ذات المحركات والدراجات النارية
	Total	##### ####	##### ####	376635	226361	222539	3822	المجموع

(1) Includes Wages, Salaries, Payments in-kind & remuneration of board of directors.

(١) يشمل الأجور و الرواتب و المزايا العينية و مكافآت مجلس الإدارة

تقديرات القيمة المضافة حسب النشاط الاقتصادي الرئيسي
احصاءات تجارة الجملة والتجزئة
ESTIMATES OF VALUE ADDED BY MAIN ECONOMIC ACTIVITY
Wholesale And Retail Trade STATISTICS
2021

Table No (9) (Value QR.000)

جدول رقم (٩) القيمة ألف ريال قطري

رمز نشاط Activity Code	Main Economic Activity	القيمة المضافة الصافية Net Value Added	الإهلاكات Depreciations	القيمة المضافة الإجمالية Gross Value Added	المستلزمات السلعية والخدمية Intermediate Goods & Services			قيمة الإنتاج الإجمالي Value Of Gross Output			النشاط الاقتصادي الرئيسي
					المجموع Total	خدمات Services	سلع Goods	المجموع Total	إيرادات أخرى Other Revenues	منتجات Products	
45	Wholesale and retail trade and repair of motor vehicles and motorcycles	4084994	206797	4291791	938989	706430	232559	5230780	751995	4478785	تجارة الجملة والتجزئة، وإصلاح المركبات ذات المحركات والدراجات النارية
46	Wholesale trade, except of motor vehicles and motorcycles	14644934	263223	14908157	2601912	1676290	925622	17510069	5361439	12148630	تجارة الجملة، باستثناء المركبات ذات المحركات والدراجات النارية
47	Retail trade, except of motor vehicles and motorcycles	27563254	977852	28541106	6217724	5030209	1187515	34758830	4404703	30354127	تجارة التجزئة، باستثناء المركبات ذات المحركات والدراجات النارية
	Total	46293182	1447872	47741054	9758625	7412929	2345696	57499679	10518137	46981542	المجموع

تقديرات القيمة المضافة حسب النشاط الاقتصادي الرئيسي
احصاءات تجارة الجملة والتجزئة

ESTIMATES OF VALUE ADDED BY MAIN ECONOMIC ACTIVITY
Wholesale And Retail Trade STATISTICS

2021

القيمة ألف ريال Value QR.000



شكل (3) Graph

أهم المؤشرات الاقتصادية حسب النشاط الاقتصادي الرئيسي
احصاءات تجارة الجملة والتجزئة

MAJOR ECONOMIC INDICATORS BY MAIN ECONOMIC ACTIVITY
Wholesale And Retail Trade STATISTICS
2021

Table No (10)

جدول رقم (١٠)

رمز النشاط Activity Code	Main Economic Activity	توزيعات القيمة المضافة الصافية ألف ريال قطري Distribution Of Net Value Added (QR. 000)		نصيب المشتغل من القيمة المضافة الاجمالية ريال قطري Gross Value Per Worker (QR.)	إنتاجية المشتغل ريال قطري Productivity Of Employee (QR.)	نسبة المستلزمات الخدمية إلى قيمة الإنتاج (%) Percentage Of Intermediate Services To Output	نسبة المستلزمات السلعية إلى قيمة الإنتاج (%) Percentage Of Intermediate Goods To Output	متوسط الأجر السني ريال قطري Average Annual Wage (1) (QR.)	النشاط الاقتصادي الرئيسي
		فائض التشغيل Operating Surplus	تعويضات العاملين Compensation Of Employees						
45	Wholesale and retail trade and repair of motor vehicles and motorcycles	2973823	1111171	232265	283081	13.51	4.45	60839	تجارة الجملة والتجزئة، وإصلاح المركبات ذات المحركات والدراجات النارية
46	Wholesale trade, except of motor vehicles and motorcycles	9849019	4795915	226723	266293	9.57	5.29	73311	تجارة الجملة، باستثناء المركبات ذات المحركات والدراجات النارية
47	Retail trade, except of motor vehicles and motorcycles	##### ####	8044227	200813	244560	14.47	3.42	57804	تجارة التجزئة، باستثناء المركبات ذات المحركات والدراجات النارية
Total		##### ####	##### ####	210907	254018	12.89	4.08	62605	المجموع

(1) Includes Wages, Salaries, Payments in-kind & remuneration of board of directors.

(١) يشمل الأجور والرواتب والمزايا العينية ومكافآت مجلس الإدارة

الفصل الرابع
إحصاءات النقل والاتصالات
Chapter 4
Transport & Communications
Statistics

عدد المشتغلين وتقديرات تعويضات العاملين حسب الجنسية والنشاط الإقتصادي الرئيسي
إحصاءات النقل والاتصالات

NUMBER OF EMPLOYEES & COMPENSATIONS OF EMPLOYEES BY NATIONALITY & MAIN ECONOMIC ACTIVITY
TRANSPORT & COMMUNICATIONS STATISTICS

2021

Table No (11) Value QR.000

جدول رقم (١١) القيمة ألف ريال قطري

رمز النشاط Activity code	Main Economic Activity	تعويضات العاملين Compensations of Employees			عدد المشتغلين Number of Employees			النشاط الاقتصادي الرئيسي
		المجموع Total	غير قطريين Non-Qatari	قطريون Qataris	المجموع Total	غير قطريين Non-Qatari	قطريون Qataris	
49	Land transport and transport via pipelines	1,065,271	1,008,386	56,885	31,899	31,745	154	النقل البري و النقل عبر الأنابيب
50	Water transport	256,624	191,137	65,487	1,448	1,368	80	النقل المائي
51	Air transport	8,487,333	8,104,571	382,762	23,092	22,446	646	النقل الجوي
52	Warehousing and support activities for transportation	729,322	707,589	21,733	9,544	9,468	76	التخزين وأنشطة الدعم للنقل
53	Postal and courier activities	214,041	131,822	82,219	1,483	1,358	125	أنشطة البريد ونقل الطرود بواسطة مندوبيين
61	Telecommunications	1,124,496	637,437	487,059	1,921	1,298	623	الاتصالات
	Total	11,877,087	10,780,942	1,096,145	69,387	67,683	1,704	المجموع

تقديرات القيمة المضافة حسب النشاط الاقتصادي الرئيسي
إحصاءات النقل والاتصالات

ESTIMATES OF VALUE ADDED BY MAIN ECONOMIC ACTIVITY
TRANSPORT & COMMUNICATIONS STATISTICS

2021

Table No (12) Value QR.000

جدول رقم (١٢) القيمة ألف ريال
قطري

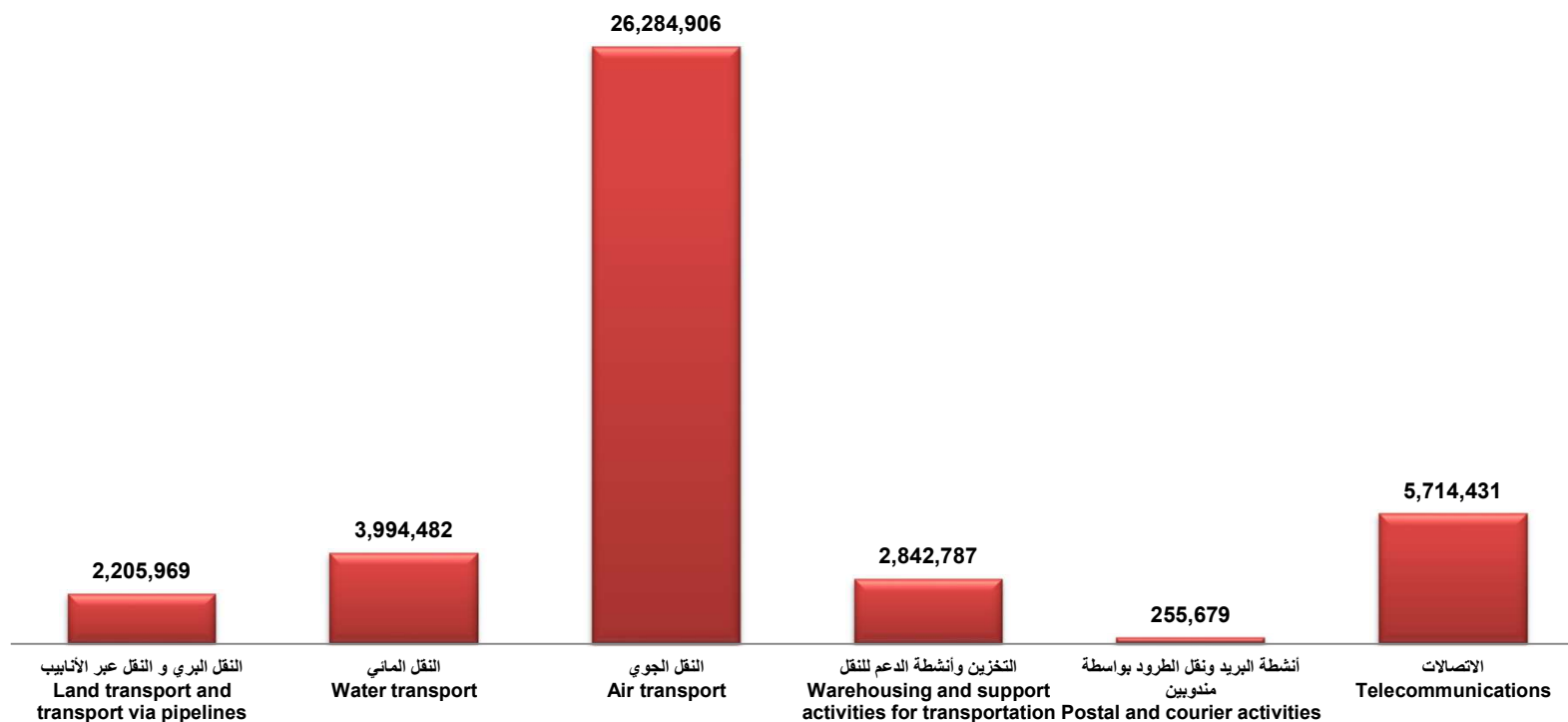
رمز النشاط Activity Code	Main Economic Activity	القيمة المضافة الصافية Net Value Added	الإهلاكات Depreciations	القيمة المضافة الإجمالية Gross Value Added	المستلزمات السلعية والخدمية Intermediate Goods & Services			قيمة الإنتاج Production Value			النشاط الاقتصادي الرئيسي
					المجموع Total	خدمات Services	سلع Goods	المجموع Total	إيرادات أخرى Other Revenues	منتجات Products	
49	Land transport and transport via pipelines	1,562,327	643,642	2,205,969	1,236,714	673,947	562,767	3,442,683	131,806	3,310,877	النقل البري و النقل عبر الأنابيب
50	Water transport	2,988,655	1,005,827	3,994,482	1,162,138	970,161	191,977	5,156,620	49,318	5,107,302	النقل المائي
51	Air transport	17,786,910	8,497,996	26,284,906	26,921,117	14,064,571	12,856,546	53,206,023	4,773,195	48,432,828	النقل الجوي
52	Warehousing and support activities for transportation	2,514,290	328,497	2,842,787	1,424,522	948,174	476,348	4,267,309	109,962	4,157,347	التخزين وأنشطة الدعم للنقل
53	Postal and courier activities	235,225	20,454	255,679	330,346	169,471	160,875	586,025	7,620	578,405	أنشطة البريد ونقل الطرود بواسطة مندوبين
61	Telecommunications	4,258,824	1,455,607	5,714,431	2,496,716	2,143,820	352,896	8,211,147	579,885	7,631,262	الاتصالات
Total		29,346,231	11,952,023	41,298,254	33,571,553	18,970,144	14,601,409	74,869,807	5,651,786	69,218,021	المجموع

تقديرات القيمة المضافة حسب النشاط الاقتصادي الرئيسي
إحصاءات النقل والاتصالات

ESTIMATES OF VALUE ADDED BY MAIN ECONOMIC ACTIVITY
TRANSPORT & COMMUNICATIONS STATISTICS

2021

القيمة ألف ريال Value QR.000



شكل (2) Graph

أهم المؤشرات الاقتصادية حسب النشاط الاقتصادي الرئيسي
إحصاءات النقل والاتصالات

MAIN ECONOMIC INDICATORS BY MAIN ECONOMIC ACTIVITY
TRANSPORT & COMMUNICATIONS STATISTICS

2021

Table No (13)

جدول رقم (١٣)

رمز النشاط Activity Code	Main Economic Activity	توزيعات القيمة المضافة الصافية ألف ريال قطري Distribution Of Net Value Added (QR. 000)		نصيب المشتغل من القيمة المضافة الاجمالية ريال قطري Gross Value Per Worker (QR.)	إنتاجية المشتغل ريال قطري Productivity Of Employee (QR.)	نسبة المستلزمات الخدمية إلى قيمة الإنتاج (%) Percentage Of Intermediate Services To Output	نسبة المستلزمات السلعية إلى قيمة الإنتاج (%) Percentage Of Intermediate Goods To Output	متوسط الأجر السني ١ ريال قطري Average Annual Wage (1) (QR.)	النشاط الاقتصادي الرئيسي
		فائض التشغيل Operating Surplus	تعويضات العاملين Compensat ion Of Employees						
49	Land transport and transport via pipelines	497,058	1,065,270	69,155	107,925	19.58	16.35	33,509	النقل البري و النقل عبر الأنابيب
50	Water transport	2,732,032	256,624	2,758,621	3,561,202	18.81	3.72	177,226	النقل المائي
51	Air transport	9,299,577	848,733	1,138,269	2,304,089	26.43	24.16	367,544	النقل الجوي
52	Warehousing and support activities for transportation	1,784,967	729,323	297,861	447,120	22.22	11.16	76,553	التخزين وأنشطة الدعم للنقل
53	Postal and courier activities	21,185	214,041	172,407	395,162	28.92	27.45	144,330	أنشطة البريد ونقل الطرود بواسطة مندوبين
61	Telecommunications	3,134,328	1,124,496	2,974,717	4,274,413	26.11	4.30	585,370	الاتصالات
Total		17,469,147	4,238,487	595,187	1,079,018	25.34	19.50	171,481	المجموع

(1)Includes Wages, Salaries, Payments in-kind & remuneration of board of directors.

(١) يشمل الأجر و الرواتب و المزايا العينية و مكافآت مجلس الإدارة

الفصل الخامس
إحصاءات الفنادق والمطاعم
Chapter 5
Hotels and Restaurants Statistics

عدد المشتغلين وتقديرات تعويضات العاملين حسب الجنسية والنشاط الإقتصادي الرئيسي
احصاءات الفنادق والمطاعم

NUMBER OF EMPLOYEES & COMPENSATIONS OF EMPLOYEES BY NATIONALITY & MAIN ECONOMIC ACTIVITY
RESTAURANTS AND HOTEL STATISTICS

2021

Table No (14) Value QR.000

جدول رقم (١٤) القيمة ألف ريال قطري

رمز النشاط Activity code	Main Economic Activity	تعويضات العاملين Compensations of Employees			عدد المشتغلين Number of Employees			النشاط الاقتصادي الرئيسي
		المجموع Total	غير قطريين Non-Qatari	قطريون Qataris	المجموع Total	غير قطريين Non-Qatari	قطريون Qataris	
55	Accommodation	1,067,325	1,052,696	14,629	19,499	19,431	68	الإقامة
56	Food and beverage service activities	1,669,580	1,653,214	16,366	53,423	53,361	62	أنشطة خدمات الأظعمة والمشروبات
	Total	2,736,905	2,705,910	30,995	72,922	72,792	130	المجموع

تقديرات القيمة المضافة حسب النشاط الاقتصادي الرئيسي
احصاءات الفنادق والمطاعم

ESTIMATES OF VALUE ADDED BY MAIN ECONOMIC ACTIVITY
RESTAURANTS AND HOTEL STATISTICS

2021

Table No (15) Value QR.000

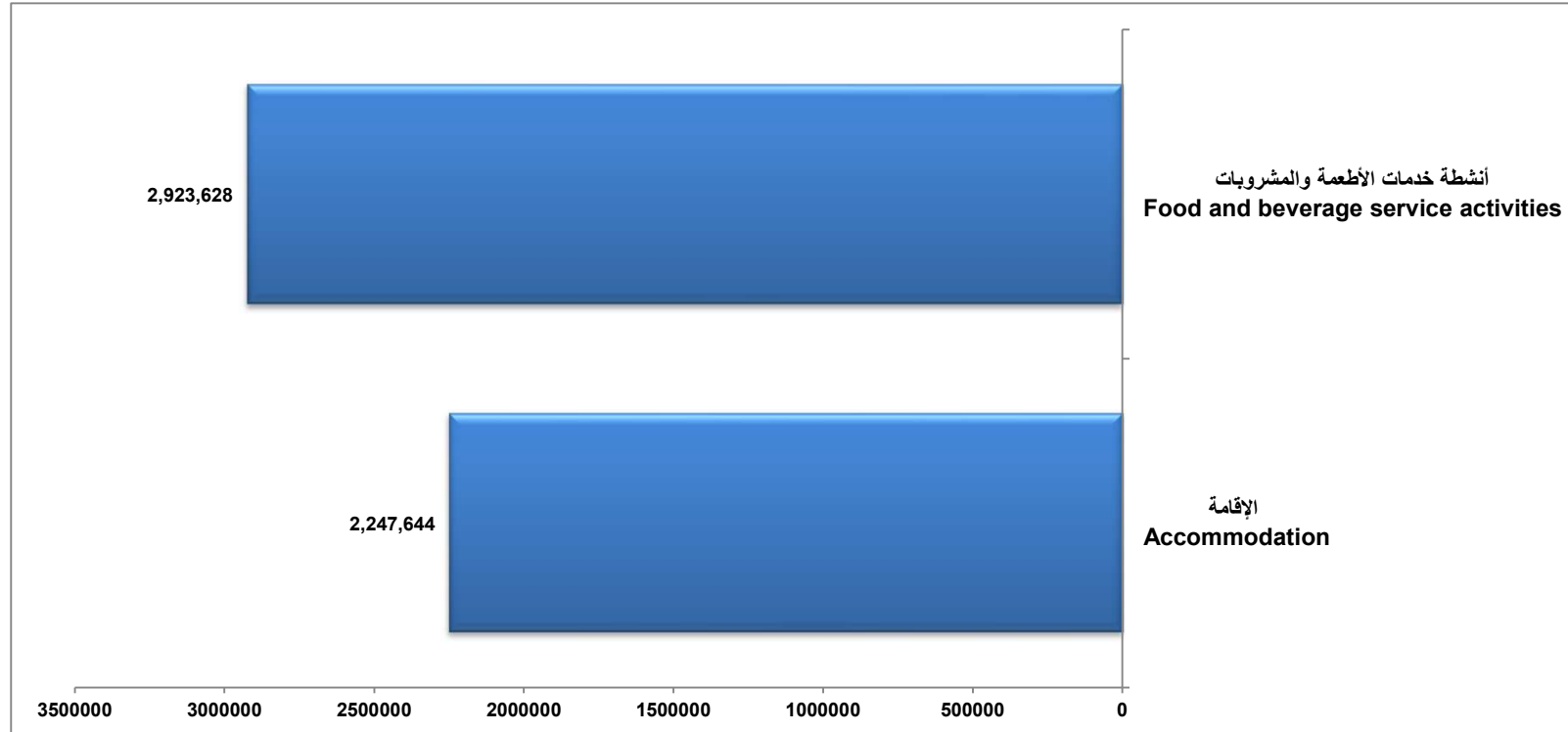
جدول رقم (١٥) القيمة ألف ريال قطري

رمز النشاط Activity Code	Main Economic Activity	القيمة المضافة الصافية Net Value Added	الإهلاكات Depreciations	القيمة المضافة الإجمالية Gross Value Added	المستلزمات السلعية والخدمية Intermediate Goods & Services			قيمة الإنتاج Production Value			النشاط الاقتصادي الرئيسي
					المجموع Total	خدمات Services	سلع Goods	المجموع Total	إيرادات أخرى Other Revenues	منتجات Products	
55	Accommodation	1,904,735	342,909	2,247,644	1,655,533	850,815	804,718	3,903,177	0	3,903,177	الإقامة
56	Food and beverage service activities	2,665,285	258,343	2,923,628	3,814,879	1,054,323	2,760,556	6,738,507	0	6,738,507	أنشطة خدمات الأتعمة والمشروبات
	Total	4,570,020	601,252	5,171,272	5,470,412	1,905,138	3,565,274	10,641,684	0	10,641,684	المجموع

تقديرات القيمة المضافة حسب النشاط الاقتصادي الرئيسي
احصاءات الفنادق والمطاعم

ESTIMATES OF VALUE ADDED BY MAIN ECONOMIC ACTIVITY
RESTAURANTS AND HOTEL STATISTICS
2021

القيمة ألف ريال Value QR.000



شكل (5) Graph

أهم المؤشرات الاقتصادية حسب النشاط الاقتصادي الرئيسي
احصاءات الفنادق والمطاعم

MAJOR ECONOMIC INDICATORS BY MAIN ECONOMIC ACTIVITY
RESTAURANTS AND HOTEL STATISTICS
2021

Table No (16)

جدول رقم (١٦)

رمز النشاط Activity Code	Main Economic Activity	توزيعات القيمة المضافة الصافية ألف ريال قطري Distribution Of Net Value Added (QR. 000)		نصيب المشتغل من القيمة المضافة الاجمالية ريال قطري Gross Value Per Worker (QR.)	إنتاجية المشتغل ريال قطري Productivity Of Employee (QR.)	نسبة المستلزمات الخدمية إلى قيمة الإنتاج (%) Percentage Of Intermediate Services To Output	نسبة المستلزمات السلعية إلى قيمة الإنتاج (%) Percentage Of Intermediate Goods To Output	متوسط الأجر السني ريال قطري Average Annual Wage (1) (QR.)	النشاط الاقتصادي الرئيسي
		فائض التشغيل Operating Surplus	تعويضات العاملين Compensat ion Of Employees						
55	Accommodation	837,409	1,067,325	115,270	200,173	21.80	20.62	54,833	الإقامة
56	Food and beverage service activities	995,705	1,669,580	54,726	126,135	15.65	40.97	31,280	أنشطة خدمات الأطعمة والمشروبات
	المجموع	1,833,115	2,736,905	70,915	145,932	17.90	33.50	37,574	Total

(1) Includes Wages, Salaries, Payments in-kind & remuneration of board of directors.

(١) يشمل الأجر و الرواتب و المزايا العينية و مكافآت مجلس الإدارة.

الفصل السادس
إحصاءات البنوك والتأمين
Chapter 6
Banks & Insurance Statistics

إحصاءات البنوك
Banks Statistics

عدد المشتغلين وتقديرات تعويضات العاملين حسب الجنسية و جنسية البنك
احصاءات البنوك

NUMBER OF EMPLOYEES & ESTIMATES OF COMPENSATIONS OF EMPLOYEES BY NATIONALITY & BANK NATIONALITY
BANKS STATISTICS

2021

Table No. (17) (Value QR. 000)

جدول رقم (١٧) القيمة ألف ريال قطري

Bank Nationality	تعويضات العاملين Compensation of Employees			عدد المشتغلين Number of Employees			جنسية البنك
	المجموع Total	غير قطريين Non-Qatari	قطريون Qataris	المجموع Total	غير قطريين Non-Qatari	قطريون Qataris	
	Qatari	4,573,865	2,270,949	2,302,916	8,854	5,445	
Arabic	70,062	57,077	12,985	202	157	45	عربية
European	165,138	120,148	44,990	387	289	98	أوروبية
Other	11,549	10,315	1,234	93	83	10	أخرى
Total	4,820,614	2,458,489	2,362,125	9,536	5,974	3,562	المجموع

قيمة الإنتاج الإجمالي والقيمة المضافة حسب جنسية البنوك
احصاءات البنوك

VALUE OF GROSS OUTPUT & VALUE ADDED BY BANK NATIONALITY
BANKS STATISTICS

2021

Table No. (18) (Value QR. 000)

جدول رقم (١٨) القيمة ألف ريال قطري

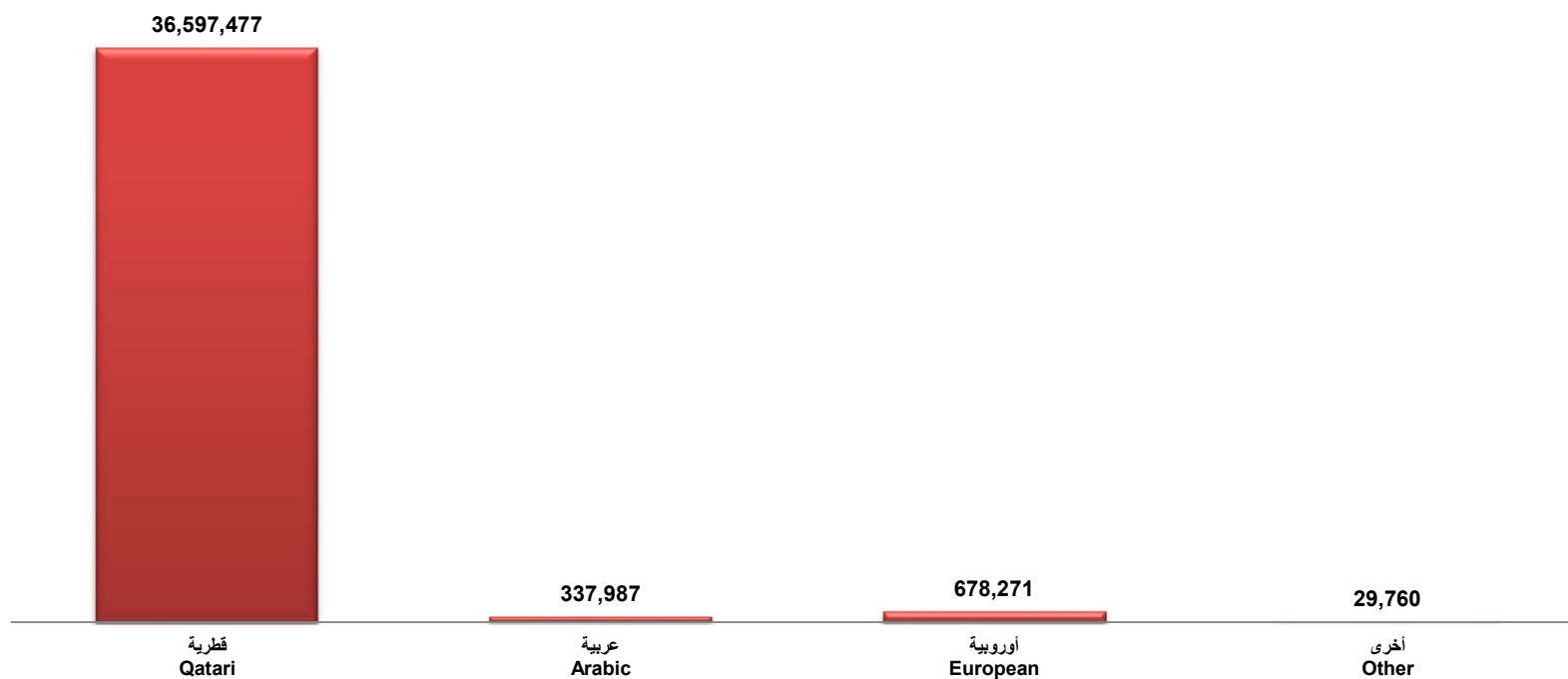
Particulars	Bank Nationality الجنسية البنك					البيان
	المجموع Total	أخرى Other	أوروبية European	عربية Arabic	قطرية Qatari	
A- Gross Output						أ- الإنتاج الإجمالي
1- Interest Received	49,362,838	34,627	361,041	292,915	48,674,255	١- الفوائد المحصلة
2- Interest Paid	17,717,765	9,176	65,594	44,911	17,598,084	٢- الفوائد المدفوعة
3- Revenue of Bonds	4,149,781	6,630	549	0	4,142,602	٣- إيرادات أوراق مالية
4- Other Revenues	7,055,354	12,940	519,820	149,280	6,373,314	٤- الإيرادات الأخرى
Total (1-2+3+4)	42,850,208	45,021	815,816	397,284	41,592,087	المجموع (١-٢+٣+٤)
B- Cost Of Production						ب- مستلزمات الإنتاج
1- Goods	461,308	476	6,490	3,942	450,400	١- سلعية
2- Services	4,739,476	14,759	130,890	52,394	4,541,433	٢- خدمية
3- Commission Paid	5,929	26	165	2,961	2,777	٣- العمولات المدفوعة
Total (1+2+3)	5,206,713	15,261	137,545	59,297	4,994,610	المجموع (١+٢+٣)
C- Gross Value Added (A-B)	37,643,495	29,760	678,271	337,987	36,597,477	ج- القيمة المضافة الإجمالية (أ-ب)
D- Depreciation	805,360	2,406	27,807	5,851	769,296	د- الإهلاك
E- Net Value Added (C-D)	36,838,135	27,354	650,464	332,136	35,828,181	هـ- القيمة المضافة الصافية (ج-د)
F- Compensations Of Employees	4,820,614	11,549	165,137	70,062	4,573,866	و- تعويضات العاملين
G- Operating Surplus (E-F)	32,017,521	15,805	485,327	262,074	31,254,315	ز- فائض التشغيل (هـ-و)

تقديرات القيمة المضافة حسب جنسية البنك
احصاءات البنوك

ESTIMATES OF VALUE ADDED BY BANK NATIONALITY
BANKS STATISTICS

2021

القيمة ألف ريال Value QR.000



شكل (6) Graph

أهم المؤشرات الاقتصادية حسب جنسية البنك
احصاءات البنوك

MAIN ECONOMIC INDICATORS BY BANK NATIONALITY
BANKS STATISTICS

2021

Table No. (19)

جدول رقم (١٩)

Bank Nationality	نصيب المشتغل من القيمة المضافة الاجمالية ريال قطري Gross Value Per Worker (QR.)	إنتاجية المشتغل ريال قطري Productivity Of Employee (QR.)	نسبة المستلزمات الخدمية إلى قيمة الإنتاج Percentage Of Intermediate Services To Output	نسبة المستلزمات السلعية إلى قيمة الإنتاج Percentage Of Intermediate Goods To Output	متوسط الأجر السنوي ١ ريال قطري Average Annual Wage (1) (QR.)	جنسية البنك
QATARI	4,133,440	4,697,548	10.92	1.08	516,588	قطرية
ARABIC	1,673,203	1,966,752	13.19	0.99	346,841	عربية
EUROPEAN	1,752,638	2,108,051	16.04	0.80	426,711	أوروبية
OTHER	320,004	484,090	32.78	1.06	124,184	أخرى
Total	3,947,514	4,493,520	11.06	1.08	505,517	المجموع

(1) Includes Wages, Salaries, Payments in-kind & remuneration of board of directors.

(١) يشمل الأجور و الرواتب و المزايا العينية و مكافآت مجلس الإدارة.

إحصاءات التأمين
Insurance Statistics

عدد المشتغلين وتقديرات تعويضات العاملين حسب الجنسية وجنسية شركة التأمين
احصاءات التأمين

NUMBER OF EMPLOYEES & ESTIMATES OF COMPENSATIONS OF EMPLOYEES BY
NATIONALITY & NATIONALITY OF INSURANCE COMPANY
INSURANCE STATISTICS

2021

Table No. (20) (Value QR. 000)

جدول رقم (٢٠) القيمة ألف ريال قطري

Nationality of Insurance Company	تعويضات العاملين Compensations Of Employees			عدد المشتغلين Number of Employees			جنسية شركة التأمين
	المجموع Total	غير قطريين 187405	قطريون Qataris	المجموع Total	غير قطريين Non-Qatari	قطريون Qataris	
Qatari	232,799	187,405	45,394	1,108	985	123	قطرية
Arabic	49,538	45,841	3,697	230	221	9	عربية
Other	8,981	8,981	0	31	31	0	أخرى
Total	291,318	242,227	49,091	1,369	1,237	132	المجموع

عدد و قيمة و ثائق التأمين حسب النوع وجنسية شركة التأمين
احصاءات التأمين

NUMBER & VALUE OF INSURANCE POLICIES BY TYPE & NATIONALITY OF INSURANCE COMPANY
INSURANCE STATISTICS
2021

Table No. (21) (Value QR. 000)

جدول رقم (٢١) القيمة ألف ريال قطري

Type	المجموع Total		أخرى Other		عربية Arabic		قطرية Qatari		النوع
	القيمة Value	العدد Number	القيمة Value	العدد Number	القيمة Value	العدد Number	القيمة Value	العدد Number	
Cars	22,701,556	565,542	0	0	5,241,198	163,249	17,460,358	402,293	السيارات
Cargo & Transport	197,365,042	23,249	180,863	22	18,880,981	10,105	178,303,198	13,122	النقل و الشحن
Fire & Theft	519,349,125	10,021	1,708,290	29	141,558,777	4,712	376,082,058	5,280	الحريق و السرقة
Other \ Life	760,876,151	81,607	1,985,641	6,365	129,959,074	32,589	628,931,436	42,653	أخرى / الحياة
Total	1,500,291,874	680,419	3,874,794	6,416	295,640,030	210,655	1,200,777,050	463,348	المجموع

قيمة الإنتاج الإجمالي والقيمة المضافة حسب جنسية شركة التأمين
احصاءات التأمين

VALUE OF GROSS OUTPUT & VALUE ADDED BY NATIONALITY OF INSURANCE COMPANY
INSURANCE STATISTICS

2021

Table No. (22) (Value QR. 000)

جدول رقم (٢٢) القيمة ألف ريال قطري

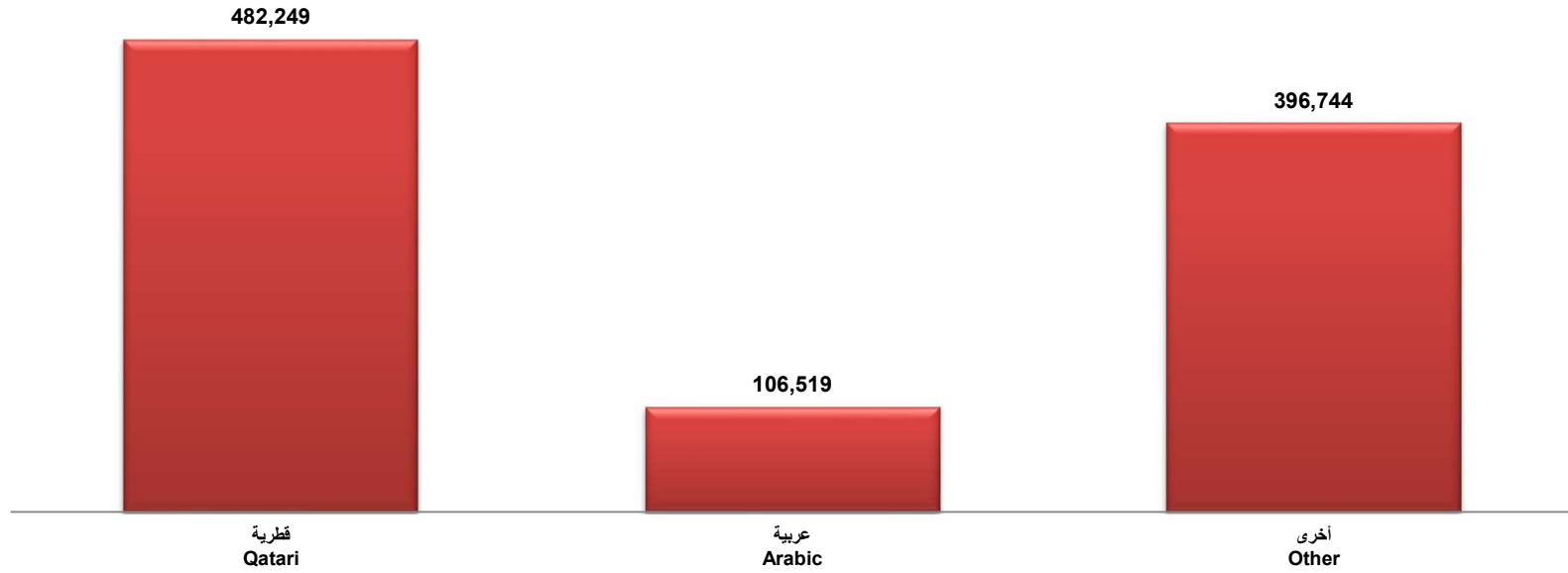
Particulars	جنسية شركة التأمين Nationality of Insurance Company				البيان
	المجموع Total	أخرى Other	عربية Arabic	قطرية Qatari	
A- Gross Output					أ- الإنتاج الإجمالي
1- Net Collected Premiums	3,078,626	509,548	598,837	1,970,241	١- الأقساط المحصلة الصافية
2- Net Claims Paid	1,418,237	38,733	440,951	938,553	٢- التعويضات المدفوعة الصافية
3- Commissions Received	246,582	5,515	11,092	229,975	٣- العمولات المحصلة
4- Income From Investing Technical Reserves	4,996	0	64	4,932	٤- الدخل من إستثمار الإحتياطي
5- Change In Tehnical Reserves	292,205	-10,475	12,162	290,518	٥- التغير في الإحتياطي الفني
6- Other Revenues	39,756	2,300	24,264	13,192	٦- إيرادات أخرى
Total (1-2+3+4-5+6)	1,659,518	489,105	181,144	989,269	المجموع (١-٢+٣+٤-٥+٦)
B- Cost Of Production					ب- مستلزمات الإنتاج
1- Goods	20,848	202	3,272	17,374	١- سلعية
2- Services	315,352	10,880	18,265	286,207	٢- خدمية
3- Commission Paid	337,806	81,279	53,088	203,439	٣- العمولات المدفوعة
Total (1+2+3)	674,006	92,361	74,625	507,020	المجموع (١+٢+٣)
C- Gross Value Added (A-B)	985,512	396,744	106,519	482,249	ج- القيمة المضافة الإجمالية (أ - ب)
D- Depreciation	38,348	664	2,154	35,530	د- الإهلاك
E- Net Value Added (C-D)	947,164	396,080	104,365	446,719	هـ- القيمة المضافة الصافية (ج - د)
F- Compensation Of Employees	291,318	8,981	49,538	232,799	و- تعويضات العاملين
G- Operating Surplus (E-F)	655,846	387,099	54,827	213,920	ز- فائض التشغيل (هـ - و)

تقديرات القيمة المضافة حسب جنسية شركة التأمين
احصاءات التأمين

ESTIMATES OF VALUE ADDED BY NATIONALITY OF INSURANCE COMPANY
INSURANCE STATISTICS

2021

القيمة ألف ريال Value QR.000



شكل (7) Graph

أهم المؤشرات الاقتصادية حسب جنسية شركة التأمين
احصاءات التأمين

MAIN ECONOMIC INDICATORS BY NATIONALITY OF INSURANCE COMPANY
INSURANCE STATISTICS
2021

Table No. (23)

جدول رقم (٢٣)

Nationality of Insurance Company	نصيب المشتغل من القيمة المضافة الاجمالية ريال قطري Gross Value Per Worker (QR.)	إنتاجية المشتغل ريال قطري Productivity Of Employee (QR.)	نسبة المستلزمات الخدمية إلى قيمة الإنتاج (%) Percentage Of Intermediate Services To Output	نسبة المستلزمات السلعية إلى قيمة الإنتاج (%) Percentage Of Intermediate Goods To Output	متوسط الأجر السني ١ ريال قطري Average Annual Wage (1) (QR.)	جنسية شركة التأمين
Qatari	435,243	892,842	28.93	1.76	210,107	قطرية
Arabic	463,126	787,584	10.08	1.81	215,382	عربية
Other	#####	15,777,581	2.22	0.04	289,702	أخرى
Total	719,877	1,212,212	19.00	1.26	212,796	المجموع

(1) Includes Wages, Salaries, Payments in-kind & remuneration of board of directors.

(١) يشمل الأجر و الرواتب و المزايا العينية و مكافآت مجلس الإدارة.

الفصل السابع
إحصاءات خدمات الأعمال
Chapter 7
Business Services Statistics

عدد المشتغلين وتقديرات تعويضات العاملين حسب الجنسية والنشاط الاقتصادي الرئيسي
احصاءات خدمات الاعمال

NUMBER OF EMPLOYEES & COMPENSATIONS OF EMPLOYEES BY NATIONALITY & MAIN ECONOMIC ACTIVITY
BUSINESS SERVICES STATISTICS

2021

Table No. (24) (Value QR. 000)

جدول رقم (٢٤) القيمة ألف ريال قطري

رمز النشاط Activity Code	النشاط الاقتصادي الرئيسي	تعويضات العاملين Compensations Of Employees			عدد المشتغلين Number of Employees			Main Economic Activity
		المجموع Total	غير قطريين Non-Qatari	قطريون Qataris	المجموع Total	غير قطريين Non-Qatari	قطريون Qataris	
59	Motion picture, video and television programme production, sound recording and music publishing ac	22,413	22,133	280	315	309	6	أنشطة إنتاج الأفلام والبرامج التلفزيونية والتسجيلات الصوتية ونشر الموسيقى
62	Computer programming, consultancy and related activities	428,049	400,020	28,029	3,092	3,044	48	أنشطة البرمجة الحاسوبية والخبرة الاستشارية وما يتصل بها من أنشطة
64	Financial service activities, except insurance and pension funding	563,597	383,821	179,776	2,364	2,045	319	أنشطة الخدمات المالية ، فيما عدا تمويل التأمين وصناديق المعاشات
66	Activities auxiliary to financial service and insurance activities	360,489	227,713	132,776	2,979	2,767	212	الأنشطة المساعدة لأنشطة الخدمات المالية وأنشطة التأمين
68	Real estate activities	2,688,725	1,856,878	831,847	20,544	19,587	957	الأنشطة العقارية
69	Legal and accounting activities	392,567	391,327	1,240	2,277	2,263	14	الأنشطة القانونية وأنشطة المحاسبة
70	Activities of head offices; management consultancy activities	948,786	882,601	66,185	3,551	3,460	91	أنشطة المكاتب الرئيسية ، والأنشطة الاستشارية في مجال الإدارة
71	Architectural and engineering activities; technical testing and analysis	4,531,923	4,503,540	28,383	26,121	26,057	64	الأنشطة المعمارية والهندسية ، والاختبارات الفنية والتحليل
73	Advertising and market research	493,163	464,399	28,764	4,895	4,785	110	أبحاث الإعلان والسوق
74	Other professional, scientific and technical activities	276,039	273,807	2,232	4,503	4,491	12	الأنشطة المهنية والعلمية والتقنية الأخرى
75	Veterinary activities	11,278	10,560	718	185	179	6	الأنشطة البيطرية
77	Rental and leasing activities	490,343	475,360	14,983	9,011	8,965	46	الأنشطة الإيجارية
78	Employment activities	1,377,169	1,371,509	5,660	42,814	42,785	29	أنشطة الاستخدام
79	Travel agency, tour operator, reservation service and related activities	214,885	199,628	15,257	3,382	3,328	54	وكالات السفر ومنظمو الرحلات السياحية وخدمات الحجز والأنشطة المتصلة بها
80	Security and investigation activities	886,106	876,976	9,130	30,158	30,125	33	أنشطة الأمن والتحقيقات
81	Services to buildings and landscape activities	1,920,749	1,906,132	14,617	63,070	63,015	55	أنشطة تقديم الخدمات للمباني وتجميل المواقع
82	Office administrative, office support and other business support activities	159,016	159,016	0	2,824	2,819	5	الأنشطة الإدارية للمكاتب ، وأنشطة الدعم للمكاتب وغير ذلك من أنشطة الدعم للأعمال
Total		15,765,297	14,405,420	1,359,877	222,085	220,024	2,061	المجموع

تقديرات القيمة المضافة حسب النشاط الاقتصادي الرئيسي
احصاءات خدمات الاعمال
ESTIMATES OF VALUE ADDED BY MAIN ECONOMIC ACTIVITY
BUSINESS SERVICES STATISTICS

2021

Table No. (25) (Value QR. 000)

جدول رقم (٢٥) القيمة ألف ريال قطري

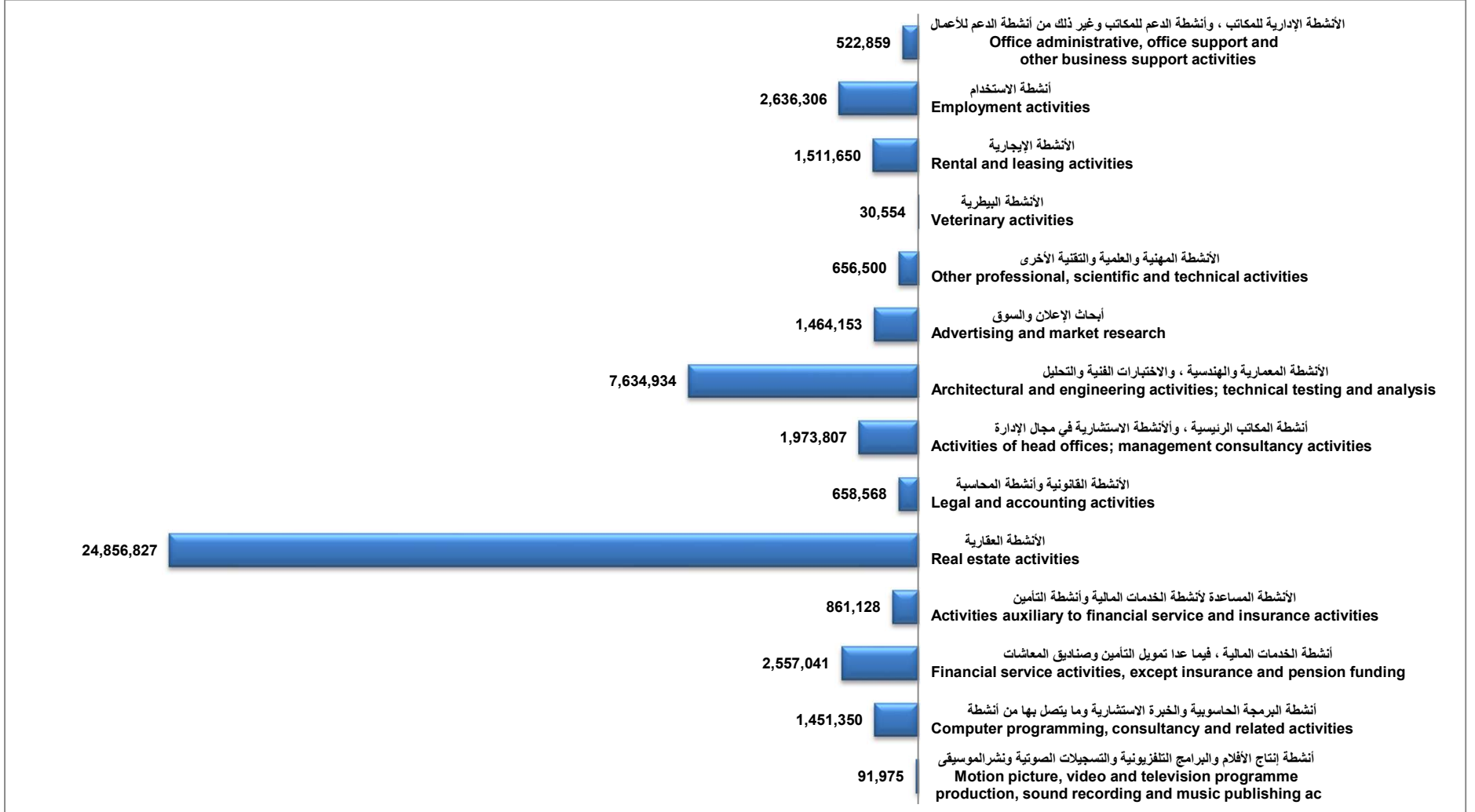
رمز النشاط Activity Code	النشاط الاقتصادي الرئيسي Main Economic Activity	القيمة المضافة الصافية Net Value Added	الإهلاكات Depreciations	القيمة المضافة الإجمالية Gross Value Added	المستلزمات السلعية والخدمية Intermediate Goods & Services			قيمة الإنتاج Production Value			النشاط الاقتصادي الرئيسي
					المجموع Total	خدمات Services	سلع Goods	المجموع Total	إيرادات أخرى Other Revenues	منتجات Products	
59	Motion picture, video and television programme production, sound recording and music publishing ac	56,914	35,061	91,975	99,587	70,009	29,578	191,562	23,697	167,865	أنشطة إنتاج الأفلام والبرامج التلفزيونية والتسجيلات الصوتية ونشر الموسيقى
62	Computer programming, consultancy and related activities	1,446,076	5,274	1,451,350	237,111	152,184	84,927	1,688,461	10,119	1,678,342	أنشطة البرمجة الحاسوبية والخبرة الاستشارية وما يتصل بها من أنشطة
64	Financial service activities, except insurance and pension funding	2,359,567	197,474	2,557,041	403,618	332,328	71,290	2,960,659	308,756	2,651,903	أنشطة الخدمات المالية، فيما عدا تمويل التأمين وصناديق المعاشات
66	Activities auxiliary to financial service and insurance activities	806,196	54,932	861,128	175,774	160,463	15,311	1,036,902	113,023	923,879	الأنشطة المساعدة لأنشطة الخدمات المالية وأنشطة التأمين
68	Real estate activities	21,666,596	3,190,231	24,856,827	5,725,211	4,299,894	1,425,317	30,582,038	2,466,765	28,115,273	الأنشطة العقارية
69	Legal and accounting activities	653,663	4,905	658,568	93,105	81,147	11,958	751,673	333	751,340	الأنشطة القانونية وأنشطة المحاسبة
70	Activities of head offices; management consultancy activities	1,170,560	803,247	1,973,807	322,022	227,772	94,250	2,295,829	194,116	2,101,713	أنشطة المكاتب الرئيسية، والأنشطة الاستشارية في مجال الإدارة
71	Architectural and engineering activities; technical testing and analysis	7,538,766	96,168	7,634,934	1,357,596	1,118,291	239,305	8,992,530	50,294	8,942,236	الأنشطة المعمارية والهندسية، والاختبارات الفنية والتحليل
73	Advertising and market research	1,286,272	177,881	1,464,153	634,062	443,264	190,798	2,098,215	195,259	1,902,956	أبحاث الإعلان والسوق
74	Other professional, scientific and technical activities	622,777	33,723	656,500	251,586	148,618	102,968	908,086	42,511	865,575	الأنشطة المهنية والعلمية والتقنية الأخرى
75	Veterinary activities	29,983	571	30,554	10,163	5,031	5,132	40,717	2,088	38,629	الأنشطة البيطرية
77	Rental and leasing activities	1,015,013	496,637	1,511,650	738,017	471,041	266,976	2,249,667	121,280	2,128,387	الأنشطة الإيجارية
78	Employment activities	2,558,473	77,833	2,636,306	328,131	164,515	163,616	2,964,437	186,270	2,778,167	أنشطة الاستخدام
79	Travel agency, tour operator, reservation service and related activities	406,683	20,406	427,089	168,572	154,855	13,717	595,661	57,392	538,269	وكالات السفر ومنظمو الرحلات السياحية وخدمات الحجز والأنشطة المتصلة بها
80	Security and investigation activities	1,203,361	29,101	1,232,462	283,584	133,554	150,030	1,516,046	7,890	1,508,156	أنشطة الأمن والتحقيقات
81	Services to buildings and landscape activities	2,869,732	86,578	2,956,310	1,322,901	620,351	702,550	4,279,211	48,201	4,231,010	أنشطة تقديم الخدمات للمباني وتجميل المواقع
82	Office administrative, office support and other business support activities	503,441	19,418	522,859	219,446	93,731	125,715	742,305	7,496	734,809	الأنشطة الإدارية للمكاتب، وأنشطة الدعم للمكاتب وغير ذلك من أنشطة الدعم للأعمال
	Total	46,194,073	5,329,440	51,523,513	12,370,486	8,677,048	3,693,438	63,893,999	3,835,490	60,058,509	المجموع

تقديرات القيمة المضافة حسب النشاط الاقتصادي الرئيسي
إحصاءات خدمات الأعمال

ESTIMATES OF VALUE ADDED BY MAIN ECONOMIC ACTIVITY
BUSINESS SERVICES STATISTICS

Value QR.000 القيمة ألف ريال

2021



شكل (8) Graph

أهم المؤشرات الاقتصادية حسب النشاط الاقتصادي الرئيسي
احصاءات خدمات الأعمال
MAJOR ECONOMIC INDICATORS BY MAIN ECONOMIC ACTIVITY
BUSINESS SERVICES STATISTICS
2021

Table No (26)

جدول رقم (٢٦)

رمز النشاط Activity Code	Main Economic Activity	توزيعات القيمة المضافة الصافية		نصيب المشتغل من القيمة المضافة الإجمالية	إنتاجية المشتغل	نسبة المستلزمات الخدمية إلى قيمة الإنتاج (%)	نسبة المستلزمات السلعية إلى قيمة الإنتاج (%)	متوسط الأجر السنوي ١	النشاط الاقتصادي الرئيسي
		Distribution Of Net Value Added							
		فائض التشغيل Operating Surplus	تعويضات العاملين Compensation Of Employees	Value Added Per Worker	Productivity Of Employee	Percentage Of Intermediate Services To Output	Percentage Of Intermediate Goods To Output	Average Annual Wage (1)	
59	Motion picture, video and television programme production, sound recording and music publishing ac	34,501	22,413	291,987	608,133	36.55	15.44	72,069	أنشطة إنتاج الأفلام والبرامج التلفزيونية والتسجيلات الصوتية ونشر الموسيقى
62	Computer programming, consultancy and related activities	1,018,027	428,049	469,389	546,074	9.01	5.03	138,842	أنشطة البرمجة الحاسوبية والخبرة الاستشارية وما يتصل بها من أنشطة
64	Financial service activities, except insurance and pension funding	1,795,970	563,597	1,081,659	1,252,394	11.22	2.41	241,266	أنشطة الخدمات المالية ، فيما عدا تمويل التأمين وصناديق المعاشات
66	Activities auxiliary to financial service and insurance activities	445,707	360,490	289,066	348,070	15.48	1.48	122,283	الأنشطة المساعدة لأنشطة الخدمات المالية وأنشطة التأمين
68	Real estate activities	18,977,870	2,688,724	1,209,931	1,488,612	14.06	4.66	131,671	الأنشطة العقارية
69	Legal and accounting activities	261,096	392,567	289,226	330,116	10.80	1.59	173,319	الأنشطة القانونية وأنشطة المحاسبة
70	Activities of head offices; management consultancy activities	221,774	948,786	555,845	646,530	9.92	4.11	267,943	أنشطة المكاتب الرئيسية ، والأنشطة الاستشارية في مجال الإدارة
71	Architectural and engineering activities; technical testing and analysis	3,006,843	4,531,923	292,291	344,264	12.44	2.66	173,657	الأنشطة المعمارية والهندسية ، والاختبارات الفنية والتحليل
73	Advertising and market research	793,109	493,163	299,112	428,645	21.13	9.09	103,736	أبحاث الإعلان والسوق
74	Other professional, scientific and technical activities	346,736	276,039	145,791	201,662	16.37	11.34	61,315	الأنشطة المهنية والعلمية والتقنية الأخرى
75	Veterinary activities	18,706	11,278	165,156	220,092	12.36	12.60	60,960	الأنشطة البيطرية
77	Rental and leasing activities	524,670	490,343	167,756	249,658	20.94	11.87	54,513	الأنشطة الإيجارية
78	Employment activities	1,181,306	1,377,169	61,576	69,240	5.55	5.52	32,181	أنشطة الاستخدام
79	Travel agency, tour operator, reservation service and related activities	191,797	214,885	126,283	176,127	26.00	2.30	63,651	وكالات السفر ومنظمو الرحلات السياحية وخدمات الحجز والأنشطة المتصلة بها
80	Security and investigation activities	317,255	886,106	40,867	50,270	8.81	9.90	29,389	أنشطة الأمن والتحقيقات
81	Services to buildings and landscape activities	948,983	1,920,749	46,873	67,849	14.50	16.42	30,470	أنشطة تقديم الخدمات للمباني وتجميل المواقع
82	Office administrative, office support and other business support activities	344,425	159,016	185,148	262,856	12.63	16.94	56,852	الأنشطة الإدارية للمكاتب ، وأنشطة الدعم للمكاتب وغير ذلك من أنشطة الدعم للأعمال
	Total	30,428,775	15,765,297	231,999	287,701	13.58	5.78	71,145	المجموع

(1) Includes Wages, Salaries, Payments in-kind & remuneration of board of directors.

(١) يشمل الأجور و الرواتب و المزايا العينية و مكافآت مجلس الإدارة.

الفصل الثامن

إحصاءات الخدمات الاجتماعية والشخصية

Chapter 8

Personal and Social Services Statistics

عدد المشتغلين و تقديرات تعويضات العاملين حسب الجنسية و النشاط الإقتصادي الرئيسي
احصاءات الخدمات الاجتماعية والشخصية

NUMBER OF EMPLOYEES & ESTIMATE COMPENSATIONS OF EMPLOYEES BY NATIONALITY & MAIN ECONOMIC ACTIVITY
SOCIAL & PERSONAL SERVICE STATISTICS

2021

Table No. (27) (Value QR. 000)

جدول رقم (٢٧) القيمة ألف ريال قطري

رمز النشاط Activity Code	النشاط الاقتصادي الرئيسي	تعويضات العاملين Compensations Of Employees			عدد المشتغلين Number of Employees			Main Economic Activity
		المجموع Total	غير قطريين Non-Qatari	قطريون Qataris	المجموع Total	غير قطريين Non-Qatari	قطريون Qataris	
45	Wholesale and retail trade and repair of motor vehicles and motorcycles	527,618	523,573	4,045	18,019	17,783	236	تجارة الجملة والتجزئة، وإصلاح المركبات ذات المحركات والدراجات النارية
85	Education	2,472,741	2,429,516	43,225	23,733	23,580	153	التعليم
86	Human health activities	1,444,434	1,389,917	54,517	11,831	11,481	350	الأنشطة في مجال صحة الإنسان
87	Residential care activities	40,392	36,675	3,717	631	623	8	أنشطة الرعاية مع الإقامة
88	Social work activities without accommodation	107,147	105,344	1,803	2,004	1,988	16	أنشطة العمل الاجتماعي دون الإقامة
90	Creative, arts and entertainment activities	9,857	9,857	0	232	217	15	الأنشطة الإبداعية والفنون والترفيه
91	Libraries, archives, museums and other cultural activities	97,671	97,671	0	2,316	2,316	0	أنشطة المكتبات و المحفوظات، والمتاحف والأنشطة الثقافية الأخرى
93	Sports activities and amusement and recreation activities	118,184	117,367	817	3,312	3,281	31	الأنشطة الرياضية والترفيه والتسلية
95	Repair of computers and personal and household goods	77,641	77,641	0	1,931	1,925	6	إصلاح أجهزة الحاسوب والسلع الشخصية والمنزلية
96	Other personal service activities	460,813	456,995	3,818	12,910	12,688	222	أنشطة الخدمات الشخصية الأخرى
	Total	5,356,498	5,244,556	111,942	76,919	75,882	1,037	المجموع

تقديرات القيمة المضافة حسب النشاط الاقتصادي الرئيسي
إحصاءات الخدمات الاجتماعية والشخصية
ESTIMATES OF VALUE ADDED BY MAIN ECONOMIC ACTIVITY
SOCIAL & PERSONAL SERVICES STATISTICS
2021

Table No (28) Value QR.000

جدول رقم (٢٨) القيمة ألف ريال قطري

رمز النشاط Activity Code	Main Economic Activity	القيمة المضافة الصافية Net Value Added	الإهلاكات Depreciations	القيمة المضافة الإجمالية Gross Value Added	المستلزمات السلعية والخدمية Intermediate Goods & Services			قيمة الإنتاج Production Value			النشاط الاقتصادي الرئيسي
					المجموع Total	خدمات Services	سلع Goods	المجموع Total	إيرادات أخرى Other Revenues	منتجات Products	
45	Wholesale and retail trade and repair of motor vehicles and motorcycles	1,617,242	60,356	1,677,598	888,305	414,114	474,191	2,565,903	45,859	2,520,044	تجارة الجملة والتجزئة، وإصلاح المركبات ذات المحركات والدراجات النارية
85	Education	3,305,631	333,386	3,639,017	1,209,877	976,770	233,107	4,848,894	139,600	4,709,294	التعليم
86	Human health activities	2,409,686	163,812	2,573,498	1,011,428	420,999	590,429	3,584,926	109,733	3,475,193	الأنشطة في مجال صحة الإنسان
87	Residential care activities	66,284	1,452	67,736	12,377	9,084	3,293	80,113	91	80,022	أنشطة الرعاية مع الإقامة
88	Social work activities without accommodation	131,507	4,728	136,235	53,243	43,325	9,918	189,478	57	189,421	أنشطة العمل الاجتماعي دون الإقامة
90	Creative, arts and entertainment activities	19,793	5,535	25,328	25,182	22,806	2,376	50,510	9,922	40,588	الأنشطة الإبداعية والفنون والترفيهية
91	Libraries, archives, museums and other cultural activities	139,352	6,971	146,323	151,547	38,427	113,120	297,870	115	297,755	أنشطة المكتبات والمحفوظات، والمتاحف والأنشطة الثقافية الأخرى
93	Sports activities and amusement and recreation activities	155,489	53,909	209,398	167,894	87,217	80,677	377,292	66,094	311,198	الأنشطة الرياضية والترفيه والتسلية
95	Repair of computers and personal and household goods	204,992	3,106	208,098	118,766	59,641	59,125	326,864	12,825	314,039	إصلاح أجهزة الحاسوب والسلع الشخصية والمنزلية
96	Other personal service activities	967,254	69,360	1,036,614	462,538	326,652	135,886	1,499,152	29,962	1,469,190	أنشطة الخدمات الشخصية الأخرى
Total		9,017,230	702,615	9,719,845	4,101,157	2,399,035	1,702,122	13,821,002	414,258	13,406,744	المجموع

تقديرات القيمة المضافة حسب النشاط الاقتصادي الرئيسي
احصاءات الخدمات الاجتماعية والشخصية

ESTIMATES OF VALUE ADDED BY MAIN ECONOMIC ACTIVITY
SOCIAL & PERSONAL SERVICE STATISTICS

2021

القيمة ألف ريال Value QR.000



شكل (7) Graph

أهم المؤشرات الاقتصادية حسب النشاط الاقتصادي الرئيسي
إحصاءات الخدمات الاجتماعية والشخصية

MAIN ECONOMIC INDICATORS BY MAIN ECONOMIC ACTIVITY
SOCIAL & PERSONAL SERVICES STATISTICS
2021

Table No (29)

جدول رقم (٢٩)

رمز النشاط Activity Code	Main Economic Activity	توزيعات القيمة المضافة الصافية ألف ريال قطري Distribution Of Net Value Added (QR. 000)		نصيب المشتغل من القيمة المضافة الاجمالية ريال قطري Value Added Per Worker (QR.)	إنتاجية المشتغل ريال قطري Productivity Of Employee (QR.)	نسبة المستلزمات الخدمية إلى قيمة الإنتاج (%) Percentage Of Intermediate Services To Output	نسبة المستلزمات السلعية إلى قيمة الإنتاج (%) Percentage Of Intermediate Goods To Output	متوسط الأجر السنوي ١ ريال قطري Average Annual Wage (1) (QR.)	النشاط الاقتصادي الرئيسي
		فائض التشغيل Operating Surplus	تعويضات العاملين Compensation Of Employees						
45	Wholesale and retail trade and repair of motor vehicles and motorcycles	1,089,625	527,618	93,102	142,400	16.14	18.48	29,841	تجارة الجملة والتجزئة، وإصلاح المركبات ذات المحركات والدراجات النارية
85	Education	832,892	2,472,741	153,332	204,310	20.14	4.81	104,755	التعليم
86	Human health activities	965,251	1,444,434	217,522	303,011	11.74	16.47	123,004	الأنشطة في مجال صحة الإنسان
87	Residential care activities	25,892	40,391	107,347	126,962	11.34	4.11	64,215	أنشطة الرعاية مع الإقامة
88	Social work activities without accommodation	24,360	107,147	67,982	94,550	22.87	5.23	53,843	أنشطة العمل الاجتماعي دون الإقامة
90	Creative, arts and entertainment activities	9,936	9,857	109,174	217,716	45.15	4.7	45,424	الأنشطة الإبداعية والفنون والترفيهية
91	Libraries, archives, museums and other cultural activities	41,681	97,671	63,179	128,614	12.9	37.98	42,172	أنشطة المكتبات والمحفوظات، والمتاحف والأنشطة الثقافية الأخرى
93	Sports activities and amusement and recreation activities	37,306	118,184	63,224	113,917	23.12	21.38	36,164	الأنشطة الرياضية والترفيه والتسلية
95	Repair of computers and personal and household goods	127,350	77,641	107,767	169,272	18.25	18.09	40,396	إصلاح أجهزة الحاسوب والسلع الشخصية والمنزلية
96	Other personal service activities	506,439	460,813	80,295	116,123	21.79	9.06	36,322	أنشطة الخدمات الشخصية الأخرى
	Total	3,660,734	5,356,498	126,365	179,683	17.36	12.32	70,426	المجموع

(1) Includes Wages, Salaries, Payments in-kind & remuneration of board of directors.

(١) يشمل الأجور والرواتب والمزايا العينية ومكافآت مجلس الإدارة.